

# CONSILIUL LOCAL AL COMUNEI DUDA-EPURENI

Hotărârea s-a adoptat cu votul  
a 13 din 13 consilieri în funcție

## HOTĂRÂREA Nr.75

Privind aprobarea rectificării bugetului local al comunei Duda-Epurenii, județul Vaslui, pe luna decembrie anul 2019

Având în vedere :

- Referatul Compartimentului Financiar Contabilitate, înregistrat sub nr. RS 493/05.12.2019;
- Referatul de aprobare al primarului înregistrat sub nr. RS494/05.12.2019;
- Hotărârea Consiliului local nr.17/24.04.2019 privind aprobarea bugetului local al comunei Duda-Epurenii, pe anul 2019;

În conformitate cu prevederile art. 49, alin. (4) și (7), lit. a din Legea privind finanțele publice locale, actualizată, nr.273 din 29 iunie 2006, publicată în M.O. 618 din 18.07.2006 și prevederile Legii bugetului de stat nr. 50/2019;

În temeiul prevederilor art.129 alin.(2), lit.b coroborat cu alin.(4) lit.a, art.139 alin.(3)lit.a și art.196 alin.(1) lit.a din Ordonanța de Urgență nr.57/2019 privind Codul administrativ;

**Consiliul Local al comunei Duda-Epurenii, județul Vaslui;**

### HOTĂRĂȘTE:

**Art.1.** (1) - Se aproba bugetul local pe anul 2019, stabilit la venituri în suma de 15.420 mii lei iar la cheltuieli în suma de 15.420 mii lei;

(2) - Se aproba constituirea fondului de rezerva bugetară la dispoziția autorităților locale, prevăzut la cap. 54.02, în suma de 100 mii lei.

(3) - Sinteza bugetului local pe anul 2019 desfășurată la venituri pe capitole și subcapitole, iar la cheltuieli pe titluri, capitole, subcapitole, paragrafe de cheltuieli se prezintă în anexa nr.1;

(4) - Sinteza cheltuielilor bugetului local pe anul 2019 cu detalierea pe titluri, articole și aliniate de cheltuieli se prezintă în anexa nr.2;

(5) - Lista obiectivelor de investiții pe anul 2019 se prezintă în anexa nr.3;

**Art.2.(1)** - Veniturile bugetului local pe anul 2019 se constituie din venituri proprii în suma de 4.286,6 mii lei, subvenții de la alte nivele ale administrației publice în suma de 7.681,5 mii lei, sume defalcate din TVA 3.443 mii lei și sponsorizări 1,9 mii lei.



(2) - In structura economica , cheltuielile bugetului local pe anul 2019 se prezintă astfel:

CHELTUIELI, total	15.402 mii lei, din care:
1. CHELTUIELI CURENTE, total	4.785 mii lei
din care:	
• cheltuieli de personal	1.837 mii lei
• cheltuieli bunuri si servicii	1.810 mii lei
• fonduri de rezerva	100 mii lei
• asistenta sociala	1.010 mii lei
• burse	8 mii lei
• alte cheltuieli	20 mii lei

2. CHELTUIELI DE CAPITAL 10.635 mii lei


**Art.3.** - Se aproba bugetul local pentru anul 2019 pe cele doua secțiuni: secțiunea de funcționare si secțiunea de dezvoltare, respectiv:

**I. SECȚIUNEA DE FUNCȚIONARE**

• **VENITURI SECȚIUNEA DE FUNCȚIONARE**

-mii lei-

Nr.crt	Specificație - Cod indicator	
0	1	2
	VENITURI SECȚIUNE DE FUNCȚIONARE	4.785
I	VENITURI PROPRII	1.949,6
	• Impozit pe venit	245
	• Cote si sume defalcate din impozitul pe venit	296
	• Sume repartizate din Fondul la dispozitia C.J.	200
	• Impozite si taxe pe proprietate(cod 07.02)	505,1
	• Taxe pe utilizarea bunurilor, autorizarea utilizării bunurilor( cod 16.02)	80
	• Alte impozite si taxe fiscale	30
	• Venituri din proprietate( cod 30.02)	308,5
	• Venituri din prestari de servicii si alte activitati	25
	• Venituri din taxe administrative	0
	• Amenzi, penalități, confiscari( cod 35.02)	260
II	SUME DEFALCATE DIN TVA( cod 11.02)	3.450
	• Sume defalcate din TVA pentru finanțarea cheltuielilor descentralizate( cod 11.02.02)	205
	* Sume defalcate din TVA pentru drumuri(11.02.05)	50



	• Sume defalcate din TVA pentru echilibrarea bugetelor locale(cod 11.02.06)	3.195
II	TRANSFERURI	
	• Donatii si sponsorizari	1,9
III	SUBVENȚII DE LA BUGETUL DE STAT ( cod 42.02)	300
	• Subvenții pentru acordarea ajutorului pentru încălzirea locuinței cu lemne, carbuni,combustibili petrolieri( cod 42.02.34)	75
IV	SUBVENTII DE LA ALTE ADMINISTRATII * Sume primite de la Agentia Nationala de Cadastru si Publicitate	225
V	VARSAMINTE DIN SECȚIUNEA DE FUNCȚIONARE PENTRU FINANȚAREA SECȚIUNII DE DEZVOLTARE (CU SEMNUL MINUS)	-916,5

• CHELTUIELI SECȚIUNEA DE FUNCȚIONARE  
- mii lei -

Nr.crt	Specificație - Cod indicator	
0	1	2
	CHELTUIELI - SECȚIUNEA FUNCȚIONARE din care:	4.785
1	• Cheltuieli de personal	1.837
2	• Cheltuieli bunuri si servicii	1.810
3	• Fonduri de rezerva	100
5	• Asistenta sociala	1.010
6	• Alte cheltuieli(burse)	28

II.SECȚIUNEA DE DEZVOLTARE

• VENITURI SECȚIUNE DEZVOLTARE  
-mii lei-

Nr.crt	Speciflcatie - Cod indicator	
0	1	2
	VENITURILE SECȚIUNII DE DEZVOLTARE, total	10.635
I	Varsaminte din sectiunea de functionare (cod 00.31)	916,5
II	Finantarea Programului National de Dezvoltare Locala (cod 42.02)	7.331,5



III	Planuri si reglementari de urbanism	50
IV	Sume din excedentul bugetului local utilizate pt. sect. dezvoltare	2.337

• CHELTUIELI SECȚIUNEA DE DEZVOLTARE  
- mii lei -

Nr.crt	Specificație - Cod indicator	
0	1	2
	CHELTUIELI- SECȚIUNEA DE DEZVOLTARE din care:	
1	• cheltuieli de capital	10.635
		10.635

**Art.4.** - Potrivit clasificatiei funcționale, cheltuielile bugetului local pe anul 2018 se repartizează astfel:

- 1) Cheltuielile pentru Autorități executive (Cap. 51.02) se aproba in suma de 2.155 mii lei si se repartizează pentru: cheltuieli de personal 1.440 mii lei; cheltuieli bunuri si servicii 715 mii lei
- 2) Cheltuieli pentru Alte servicii publice generale (Cap. 54.02) se aproba in suma de 100 mii lei si se repartizeaza pentru : fond de rezerva bugetara la dispozitia autoritatilor locale 100 mii lei.
- 3) Cheltuielile pentru Ordine publica si siguranța naționala (Cap.61.02) se aproba in suma de 180 mii lei si se repartizează pentru cheltuieli de personal 82 mii lei, cheltuieli bunuri si servicii 98 mii lei;
- 4) Cheltuielile pentru învățământ (Cap.65.02) se aproba in suma de 286 mii lei si se repartizează pentru: cheltuieli bunuri si servicii 239 mii, asistenta sociala 39 mii lei si alte cheltuieli (burse) 8 mii lei.
- 5) Cheltuielile pentru Cultura, recreere si religie (Cap.67.02) se aproba in suma de 166,9 mii lei si se repartizează pentru: cheltuieli de personal 65 mii lei, cheltuieli bunuri si servicii 81,9 mii lei si alte cheltuieli 20 mii lei.
- 6) Cheltuielile pentru Asigurări si asistenta sociala (Cap.68.02) se aproba in suma de 1.221 mii lei si se repartizează pentru: cheltuieli de personal 250 mii lei, asistenta sociala 971 mii lei;
- 7) Cheltuielile pentru Locuințe, servicii si dezvoltare publica (Cap.70.02) se aproba in suma de 236,1 mii lei si se repartizează pentru: cheltuieli bunuri si servicii 236,1 mii lei.
- 8) Cheltuielile pentru Protectia mediului (Cap.74.02) se aproba in suma de 20 mii lei si se repartizează pentru: cheltuieli bunuri si servicii 20 mii lei.
- 9) Cheltuielile pentru Transporturi (Cap.84.02) se aproba in suma de 420 mii lei si se repartizează pentru: cheltuieli bunuri si servicii 420 mii lei.



**Art.5** (1) - Cheltuielile prevăzute în bugetul local pe anul 2019 reprezintă limite maxime ce nu pot fi depășite, iar rectificarea se va face în condițiile legii;

(2) - Angajarea și efectuarea cheltuielilor se poate face numai în cadrul limitelor aprobate;

**Art.6.** - Cu ducere la îndeplinire a prezentei hotărâri se însărcinează primarul comunei Duda-Epurenii.

Duda-Epurenii 13.12.2019

Presedinte de sedință,

Consilier,

CONDREA COSTICĂ

*Condrea Costică*



Contrasemnează,


Secretarul comunei Duda-Epurenii

PIVNICERU CARMEN

*Pivniceru Carmen*

**CENTRALIZATOR**

DENUMIREA INDICATORILOR	Cod rand	Cod indicator	Program aprobat	Din care credite bugetare destinate stingerii platilor restante	Influenta	Program rectificat	Program trimestrial			
							Trim I	Trim II	Trim III	Trim IV
TOTAL VENITURI	1	00.01	13.065.000		2.355.000	15.420.000	5.824.500	3.558.500	3.197.000	2.840.000
VENITURI PROPRII	2	49.90	1.931.600		2.355.000	4.286.600	2.645.500	419.500	681.600	540.000
I. VENITURI CURENTE	3	00.02	5.383.500		18.000	5.401.500	1.327.500	1.308.500	1.575.500	1.190.000
A. VENITURI FISCALE	4	00.03	4.788.100		18.000	4.806.100	1.267.500	1.186.000	1.386.100	966.500
A1. IMPOZIT PE VENIT, PROFIT SI CASTIGURI DIN CAPITAL	5	00.04	741.000		0	741.000	135.000	135.000	335.000	136.000
A12. IMPOZIT PE VENIT, PROFIT, SI CASTIGURI DIN CAPITAL DE LA PERSOANE FIZICE	6	00.06	741.000		0	741.000	135.000	135.000	335.000	136.000
Cote si sume defalcate din impozitul pe venit	7	04.02	741.000		0	741.000	135.000	135.000	335.000	136.000
Cote defalcate din impozitul pe venit	8	04.02.01	245.000		0	245.000	61.000	61.000	61.000	62.000
Sume alocate din cotele defalcate din impozitul pe venit pentru echilibrarea bugetelor locale	9	04.02.04	296.000		0	296.000	74.000	74.000	74.000	74.000
Sume repartizate din Fondul la dispozitia Consiliului Judetean	10	04.02.05	200.000		0	200.000	0	0	200.000	0
A3. IMPOZITE SI TAXE PE PROPRIETATE	11	00.09	487.100		18.000	505.100	89.500	133.000	125.600	157.000
Impozite si taxe pe proprietate	12	07.02	487.100		18.000	505.100	89.500	133.000	125.600	157.000
Impozit pe cladiri	13	07.02.01	82.000		0	82.000	18.500	22.000	18.500	23.000
Impozit pe cladiri - PF	14	07.02.01.01	65.000		0	65.000	15.000	17.000	15.000	18.000
Impozit pe cladiri - PJ	15	07.02.01.02	17.000		0	17.000	3.500	5.000	3.500	5.000
Impozit pe terenuri	16	07.02.02	405.100		18.000	423.100	71.000	111.000	107.100	134.000
Impozit pe terenuri - PF	17	07.02.02.01	145.000		0	145.000	25.000	50.000	40.000	30.000
Impozit pe terenuri - PJ	18	07.02.02.02	4.000		0	4.000	1.000	1.000	1.000	1.000
Impozit pe terenurile extravilane	19	07.02.02.03	256.100		18.000	274.100	45.000	60.000	66.100	103.000
A4. IMPOZITE SI TAXE PE BUNURI SI SERVICII	20	00.10	3.530.000		0	3.530.000	1.037.500	908.500	916.000	668.000
Sume defalcate din TVA	21	11.02	3.450.000		0	3.450.000	1.019.000	889.000	892.000	650.000
Sume defalcate din taxa pe valoarea adaugata pentru finantarea cheltuielilor desfasurate la nivelul comunelor, oraselor, municipiilor, sectoarelor si Municipiului Bucuresti	22	11.02.02	205.000		0	205.000	205.000	0	0	0
Sume defalcate din TVA pe drumuri	23	11.02.05	50.000		0	50.000	15.000	16.000	12.000	7.000
Sume defalcate din TVA pt echilibrarea bugetelor locale	24	11.02.06	3.195.000		0	3.195.000	799.000	873.000	880.000	643.000



DENUMIREA INDICATORILOR	Cod rand	Cod indicator	Program aprobat	Din care credite bugetare destinate stingerii platilor restante	Influente	Program rectificat	Program trimestrial			
							Trim I	Trim II	Trim III	Trim IV
Taxe pe utilizarea bunurilor, autorizarea utilizarii bunurilor sau pe desfasurarea de activitati	25	16.02	80.000		0	80.000	18.500	19.500	24.000	18.000
Taxa asupra mijloacelor de transport	26	16.02.02	71.000		0	71.000	16.500	16.500	21.500	16.500
Taxa asupra mijloacelor de transport - PF	27	16.02.02.01	65.000		0	65.000	15.000	15.000	20.000	15.000
Taxa asupra mijloacelor de transport - PJ	28	16.02.02.02	6.000		0	6.000	1.500	1.500	1.500	1.500
Taxe si tarife pentru eliberarea de licente si autorizatii de functionare	29	16.02.03	4.000		0	4.000	1.000	1.500	1.000	500
Alte taxe pe utilizarea bunurilor, autorizarea utilizarii bunurilor sau pe desfasurare de activitati	30	16.02.50	5.000		0	5.000	1.000	1.500	1.500	1.000
<b>A6. ALTE IMPOZITE SI TAXE FISCALE</b>	<b>31</b>	<b>00.11</b>	<b>30.000</b>		<b>0</b>	<b>30.000</b>	<b>5.500</b>	<b>9.500</b>	<b>9.500</b>	<b>5.500</b>
Alte impozite si taxe fiscale	32	18.02	30.000		0	30.000	5.500	9.500	9.500	5.500
Alte impozite si taxe	33	18.02.50	30.000		0	30.000	5.500	9.500	9.500	5.500
<b>C. VENITURI NEFISCALE</b>	<b>34</b>	<b>00.12</b>	<b>595.400</b>		<b>0</b>	<b>595.400</b>	<b>60.000</b>	<b>122.500</b>	<b>189.400</b>	<b>223.500</b>
<b>C1. VENITURI DIN PROPRIETATE</b>	<b>35</b>	<b>00.13</b>	<b>308.500</b>		<b>0</b>	<b>308.500</b>	<b>15.000</b>	<b>70.000</b>	<b>105.000</b>	<b>118.500</b>
Venituri din proprietate	36	30.02	308.500		0	308.500	15.000	70.000	105.000	118.500
Venituri din concesiuni si inchirieri	37	30.02.05	78.500		0	78.500	15.000	20.000	25.000	18.500
Alte venituri din concesiuni si inchirieri de catre institutiile publice	38	30.02.05.30	78.500		0	78.500	15.000	20.000	25.000	18.500
Alte venituri din proprietate	39	30.02.50	230.000		0	230.000	0	50.000	80.000	100.000
<b>C2. VANZARI DE BUNURI SI SERVICII</b>	<b>40</b>	<b>00.14</b>	<b>286.900</b>		<b>0</b>	<b>286.900</b>	<b>45.000</b>	<b>52.500</b>	<b>84.400</b>	<b>105.000</b>
Venituri din prestari de servicii si alte activitati	41	33.02	25.000		0	25.000	5.000	7.500	7.500	5.000
Venituri din prestari de servicii	42	33.02.08	25.000		0	25.000	5.000	7.500	7.500	5.000
<b>Amenzi, penalitati si confiscari</b>	<b>43</b>	<b>35.02</b>	<b>260.000</b>		<b>0</b>	<b>260.000</b>	<b>40.000</b>	<b>45.000</b>	<b>75.000</b>	<b>100.000</b>
<b>Venituri din amenzi si alte sanctiuni aplicate conform dispozitiilor legale</b>	<b>44</b>	<b>35.02.01</b>	<b>260.000</b>		<b>0</b>	<b>260.000</b>	<b>40.000</b>	<b>45.000</b>	<b>75.000</b>	<b>100.000</b>
Venituri din amenzi si alte sanctiuni aplicate de catre alte institutii de specialitate	45	35.02.01.02	260.000		0	260.000	40.000	45.000	75.000	100.000
<b>Transferuri voluntare, altele decat subventiile</b>	<b>46</b>	<b>37.02</b>	<b>1.900</b>		<b>0</b>	<b>1.900</b>	<b>0</b>	<b>0</b>	<b>1.900</b>	<b>0</b>
Donatii si sponsorizari	47	37.02.01	1.900		0	1.900	0	0	1.900	0
Varsaminte din sectiunea de functionare pentru finantarea sectiunii de dezvoltare a bugetului local (al serviciu minus)	48	37.02.03	-903.500		-13.000	-916.500	0	-265.000	-530.000	-121.500
Varsaminte din sectiunea de functionare	49	37.02.04	903.500		13.000	916.500	0	265.000	530.000	121.500
<b>III. OPERATIUNI FINANCIARE</b>	<b>50</b>	<b>00.16</b>	<b>0</b>		<b>2.337.000</b>	<b>2.337.000</b>	<b>2.337.000</b>	<b>0</b>	<b>0</b>	<b>0</b>
Incasari din acordarea imprumuturilor acordate	51	40.02	0		2.337.000	2.337.000	2.337.000	0	0	0
Suma din excedentul bugetului local utilizate pentru finantarea cheltuielilor sectiunii de dezvoltare**	52	40.02.14	0		2.337.000	2.337.000	2.337.000	0	0	0
<b>IV. SUBVENTII*</b>	<b>53</b>	<b>00.17</b>	<b>7.681.500</b>		<b>0</b>	<b>7.681.500</b>	<b>2.160.000</b>	<b>2.250.000</b>	<b>1.621.500</b>	<b>1.650.000</b>

DENUMIREA INDICATORILOR	Cod rand	Cod indicator	Program aprobat	Din care credite bugetare destinate stingerii platilor restante	Influente	Program rectificat	Program trimestrial			
							Trim I	Trim II	Trim III	Trim IV
<b>SUBVENTII DE LA ALTE NIVELE ALE ADMINISTRATIEI PUBLICE</b>	<b>54</b>	<b>00.18</b>	<b>7.681.500</b>	<b>0</b>	<b>0</b>	<b>7.681.500</b>	<b>2.160.000</b>	<b>1.621.500</b>	<b>1.650.000</b>	
Subventii de la bugetul de stat	55	42.02	7.456.500	0	0	7.456.500	2.160.000	1.546.500	1.575.000	
<b>A. De capital</b>	<b>56</b>		<b>50.000</b>	<b>0</b>	<b>0</b>	<b>50.000</b>	<b>0</b>	<b>20.000</b>	<b>15.000</b>	
Planuri si reglementari de urbanism	57	42.02.05	50.000	0	0	50.000	0	20.000	15.000	
<b>B. Curente</b>	<b>58</b>		<b>7.406.500</b>	<b>0</b>	<b>0</b>	<b>7.406.500</b>	<b>2.160.000</b>	<b>1.526.500</b>	<b>1.560.000</b>	
Ajutor pentru incalzirea locuintei cu lemne, carbuni si combustibil petrolier	59	42.02.34	75.000	0	0	75.000	10.000	10.000	45.000	
Finantarea Programului National de Dezvoltare Locala	60	42.02.65	7.331.500	0	0	7.331.500	2.150.000	1.516.500	1.515.000	
<b>Subventii de la alte administratii</b>	<b>61</b>	<b>43.02</b>	<b>225.000</b>	<b>0</b>	<b>0</b>	<b>225.000</b>	<b>0</b>	<b>75.000</b>	<b>75.000</b>	
Sume alocate din bugetul ANCPJ pentru finantarea lucrarilor de inregistrare sistematica din cadrul Programului national de cadastru si carte funciara	62	43.02.34	225.000	0	0	225.000	0	75.000	75.000	
<b>TOTAL CHELTUIELI</b>	<b>63</b>		<b>15.402.000</b>	<b>0</b>	<b>18.000</b>	<b>15.420.000</b>	<b>5.824.500</b>	<b>3.197.000</b>	<b>2.840.000</b>	
CHELTUIELI CURENTE	64	01	4.780.000	0	5.000	4.785.000	1.337.500	1.130.500	1.188.500	
<b>TITLUL I CHELTUIELI DE PERSONAL</b>	<b>65</b>	<b>10</b>	<b>1.837.000</b>	<b>0</b>	<b>0</b>	<b>1.837.000</b>	<b>478.000</b>	<b>468.000</b>	<b>429.000</b>	
Cheltuieli salariale in bani	66	10.01	1.758.500	0	0	1.758.500	451.000	449.000	418.000	
Salarii de baza	67	10.01.01	1.615.500	0	0	1.615.500	412.000	424.000	378.000	
Indemnizatii plătite unor persoane din afara unitatii	68	10.01.12	85.000	0	0	85.000	22.500	17.500	22.500	
Indemnizatie de hrana	69	10.01.17	58.000	0	0	58.000	16.500	7.500	17.500	
Cheltuieli salariale in natura	70	10.02	30.000	0	0	30.000	15.000	0	0	
Norme de hrana	71	10.02.02	3.000	0	0	3.000	1.500	0	0	
Tichete de vacanta	72	10.02.06	27.000	0	0	27.000	13.500	0	0	
Contributii	73	10.03	48.500	0	0	48.500	12.500	13.000	11.000	
Contributia asiguratorie pentru munca	74	10.03.07	48.500	0	0	48.500	12.500	13.000	11.000	
<b>TITLUL II BUNURI SI SERVICII</b>	<b>75</b>	<b>20</b>	<b>1.805.000</b>	<b>0</b>	<b>5.000</b>	<b>1.810.000</b>	<b>382.500</b>	<b>451.000</b>	<b>550.000</b>	
Bunuri si servicii	76	20.01	878.000	0	5.000	883.000	247.000	207.500	239.000	
Furnituri de birou	77	20.01.01	20.000	0	0	20.000	8.000	3.000	6.000	
Majorarea pentru cheltuieli	78	20.01.02	15.000	0	0	15.000	7.000	2.000	4.000	
Incalzire, iluminat si forta motrice	79	20.01.03	163.000	0	0	163.000	73.000	40.000	34.000	
Alte servicii suport	80	20.01.04	6.000	0	0	6.000	1.500	1.500	1.500	
Cheltuieli salariale	81	20.01.05	82.000	0	0	82.000	9.500	23.000	28.500	
Prese si schimb	82	20.01.06	28.000	0	0	28.000	5.000	7.500	8.500	
Transport	83	20.01.07	34.000	0	5.000	39.000	8.500	9.500	13.500	
Posta, telecomunicatii, radio, tv, internet	84	20.01.08	32.000	0	0	32.000	9.000	7.000	9.000	

DENUMIREA INDICATORILOR	Cod rand	Cod indicator	Program aprobat	Din care credite bugetare destinate stingherii platilor restante	Influenta	Program rectificat	Program trimestrial			
							Trim I	Trim II	Trim III	Trim IV
Materiale si prestari de servicii cu caracter functional	85	20.01.09	242.000	0	0	242.000	41.000	60.000	46.000	95.000
Alte bunuri si servicii pentru intretinere si functionare	86	20.01.30	256.000	0	0	256.000	84.500	64.500	68.000	39.000
Reparatii curente	87	20.02	326.100	0	0	326.100	74.000	97.500	107.600	47.000
Bunuri de natura obiectelor de inventar	88	20.05	88.000	0	3.000	91.000	8.500	11.000	10.000	61.500
Uniforme si echipament	89	20.05.01	13.500	0	0	13.500	1.500	1.500	1.500	9.000
Alte obiecte de inventar	90	20.05.30	74.500	0	3.000	77.500	7.000	9.500	8.500	52.500
Deplasari, detasari, transferari	91	20.06	11.000	0	0	11.000	5.500	2.000	2.000	1.500
Deplasari interne, detasari, transferari	92	20.06.01	11.000	0	0	11.000	5.500	2.000	2.000	1.500
Pregatire profesionala	93	20.13	22.500	0	0	22.500	10.000	4.500	4.500	3.500
comisioane si alte costuri aferente imprumuturilor	94	20.24	1.000	0	0	1.000	0	0	0	500
Comisioane si alte costuri aferente imprumuturilor interne	95	20.24.02	1.000	0	0	1.000	0	0	0	500
Cheltuieli judiciare si extrajudiciare derivate din actiuni in reprezentarea intereselor statului, potrivit dispozitiilor legale	96	20.25	14.000	0	-3.000	11.000	3.000	4.000	4.000	0
Alte cheltuieli	97	20.30	464.400	0	0	464.400	34.500	118.000	114.900	197.000
Reclama si publicitate	98	20.30.01	5.000	0	0	5.000	1.000	1.500	1.500	1.000
Protocol si reprezentare	99	20.30.02	39.400	0	0	39.400	8.500	16.500	13.400	1.000
alte cheltuieli cu bunuri si servicii	100	20.30.30	420.000	0	0	420.000	25.000	100.000	100.000	195.000
TITLUL V FONDURI DE REZERVA	101	50	100.000	0	0	100.000	25.000	25.000	25.000	25.000
Fond de rezerva bugetara la dispozitia Guvernului	102	50.01	0	0	0	0	0	0	0	0
Fond de rezerva bugetara la dispozitia autoritatilor locale	103	50.04	100.000	0	0	100.000	25.000	25.000	25.000	25.000
TITLUL IX ASISTENTA SOCIALA	104	57	1.010.000	0	0	1.010.000	450.000	207.000	170.500	182.500
Asigurari sociale	105	57.01	0	0	0	0	0	0	0	0
Ajutoare sociale	106	57.02	1.010.000	0	0	1.010.000	450.000	207.000	170.500	182.500
Ajutoare sociale in numerar	107	57.02.01	991.000	0	0	991.000	431.000	207.000	170.500	182.500
Tichete de cresa si tichete sociale pentru gradinita	108	57.02.03	19.000	0	0	19.000	19.000	0	0	0
TITLUL XI ALTE CHELTUIELI	109	59	28.000	0	0	28.000	2.000	2.000	22.000	2.000
Bursa	110	59.01	8.000	0	0	8.000	2.000	2.000	2.000	2.000
Sustinerea cultelor	111	59.12	20.000	0	0	20.000	0	0	20.000	0
CHELTUIELILE DE CAPITAL	112	70	10.622.000	0	13.000	10.635.000	4.487.000	2.430.000	2.066.500	1.651.500
TITLUL XIII ACTIVE NEFINANCIARE	113	71	10.622.000	0	13.000	10.635.000	4.487.000	2.430.000	2.066.500	1.651.500
Active fixe	114	71.01	10.622.000	0	13.000	10.635.000	4.487.000	2.430.000	2.066.500	1.651.500
Costuri	115	71.01.01	9.641.500	0	0	9.641.500	3.841.500	2.370.000	1.981.500	1.448.500
Masini si echipamente si mijloace de transport	116	71.01.02	743.000	0	0	743.000	645.500	0	0	97.500
Mobilier, aparatura, birouri si alte active corporale	117	71.01.03	32.500	0	13.000	45.500	0	0	0	45.500

DENUMIREA INDICATORILOR	Cod rand	Cod indicator	Program aprobat	Din care credite bugetare destinate stingerii platilor restante	Influente	Program rectificat	Program trimestrial			
							Trim I	Trim II	Trim III	Trim IV
Alte active fixe	118	71.01.30	205.000	0	0	205.000	0	60.000	85.000	60.000
<b>Partea I-a SERVICII PUBLICE GENERALE</b>	<b>119</b>	<b>50.02</b>	<b>2.275.000</b>	<b>0</b>	<b>13.000</b>	<b>2.288.000</b>	<b>496.500</b>	<b>596.000</b>	<b>605.500</b>	<b>590.000</b>
<b>Autoritati publice si actiuni externe</b>	<b>120</b>	<b>51.02</b>	<b>2.175.000</b>	<b>0</b>	<b>13.000</b>	<b>2.188.000</b>	<b>471.500</b>	<b>571.000</b>	<b>580.500</b>	<b>565.000</b>
CHELTUIELI CURENTE	121	01	2.155.000	0	0	2.155.000	471.500	571.000	580.500	532.000
TITLUL I CHELTUIELI DE PERSONAL	122	10	1.440.000	0	0	1.440.000	353.500	363.500	361.500	361.500
Cheltuieli salariale in bani	123	10.01	1.380.000	0	0	1.380.000	332.500	342.500	352.500	352.500
Salarii de baza	124	10.01.01	1.245.000	0	0	1.245.000	295.000	305.000	330.000	315.000
Indemnizatii platite unor persoane din afara unitatii	125	10.01.12	85.000	0	0	85.000	22.500	22.500	17.500	22.500
Indemnizatie de hrana	126	10.01.17	50.000	0	0	50.000	15.000	15.000	5.000	15.000
Cheltuieli salariale in natura	127	10.02	24.000	0	0	24.000	12.000	12.000	0	0
Tichete de vacanta	128	10.02.06	24.000	0	0	24.000	12.000	12.000	0	0
Contributii	129	10.03	36.000	0	0	36.000	9.000	9.000	9.000	9.000
Contributia asiguratorie pentru munca	130	10.03.07	36.000	0	0	36.000	9.000	9.000	9.000	9.000
TITLUL II BUNURI SI SERVICII	131	20	715.000	0	0	715.000	118.000	207.500	219.000	170.500
Bunuri si servicii	132	20.01	253.000	0	0	253.000	52.000	57.000	59.500	84.500
Furnituri de birou	133	20.01.01	15.000	0	0	15.000	3.000	3.000	3.000	6.000
Material pentru curatenie	134	20.01.02	10.000	0	0	10.000	2.000	2.000	2.000	4.000
Incalzit, iluminat si forta motrica	135	20.01.03	18.000	0	0	18.000	5.000	4.000	5.000	4.000
Apa, canal si salubritate	136	20.01.04	6.000	0	0	6.000	1.500	1.500	1.500	1.500
Carburanti si lubrifianti	137	20.01.05	25.000	0	0	25.000	5.000	7.500	7.500	5.000
Piese de schimb	138	20.01.06	15.000	0	0	15.000	3.500	3.000	3.500	5.000
Transport	139	20.01.07	4.000	0	0	4.000	1.000	0	2.000	1.000
Posta, telecomunicatii, radio, tv, internet	140	20.01.08	30.000	0	0	30.000	7.000	7.000	7.000	9.000
Material si prestari de servicii cu caracter functional	141	20.01.09	60.000	0	0	60.000	10.000	15.000	10.000	25.000
Alte bunuri si servicii pentru intretinere si functionare	142	20.01.30	70.000	0	0	70.000	14.000	14.000	18.000	24.000
Reparatii curente	143	20.02	100.000	0	0	100.000	30.000	35.000	45.000	-10.000
Bunuri de natura obiectelor de inventar	144	20.05	15.000	0	3.000	18.000	1.000	2.000	1.000	14.000
Alte obiecte de inventar	145	20.05.30	15.000	0	3.000	18.000	1.000	2.000	1.000	14.000
Deplasari, deplasari - transferari	146	20.06	7.000	0	0	7.000	1.500	2.000	2.000	1.500
Deplasari interne, deplasari transferari	147	20.06.01	7.000	0	0	7.000	1.500	2.000	2.000	1.500
Pregatire profesionala	148	20.13	16.000	0	0	16.000	3.500	4.500	4.500	3.500
Cheltuieli deplasare si extrajudiciare derivate din actiuni in reprezentarea intereselor statului, potrivit dispozitiilor legale	149	20.25	14.000	0	-3.000	11.000	3.000	4.000	4.000	0
Alte cheltuieli	150	20.30	310.000	0	0	310.000	27.000	103.000	103.000	77.000

DENUMIREA INDICATORILOR	Cod rand	Cod indicator	Program aprobat	Din care credite bugetare destinate stingerii platilor restante	Influente	Program rectificat	Program trimestrial			
							Trim I	Trim II	Trim III	Trim IV
Reclama si publicitate	151	20.30.01	5.000	0	0	5.000	1.000	1.500	1.500	1.000
Protocol si reprezentare	152	20.30.02	5.000	0	0	5.000	1.000	1.500	1.500	1.000
alte cheltuieli cu bunuri si servicii	153	20.30.30	300.000	0	0	300.000	25.000	100.000	100.000	75.000
CHELTUIELI DE CAPITAL	154	70	20.000	0	13.000	33.000	0	0	0	33.000
TITLUL XIII ACTIVE NEFINANCIARE	155	71	20.000	0	13.000	33.000	0	0	0	33.000
Active fixe	156	71.01	20.000	0	13.000	33.000	0	0	0	33.000
Constructii	157	71.01.01	0	0	0	0	0	0	0	0
Mobilier, aparatura biroutica si alte active corporale	158	71.01.03	0	0	13.000	13.000	0	0	0	13.000
Alte active fixe	159	71.01.30	20.000	0	0	20.000	0	0	0	20.000
Din total capitoli										
Autoritati executive si legislative	160	51.02.01	2.175.000	0	13.000	2.188.000	471.500	571.000	580.500	565.000
Autoritati executive	161	51.02.01.03	2.175.000	0	13.000	2.188.000	471.500	571.000	580.500	565.000
<b>Alte servicii publice generale</b>	<b>162</b>	<b>54.02</b>	<b>100.000</b>	<b>0</b>	<b>0</b>	<b>100.000</b>	<b>25.000</b>	<b>25.000</b>	<b>25.000</b>	<b>25.000</b>
CHELTUIELI CURENTE	163	01	100.000	0	0	100.000	25.000	25.000	25.000	25.000
TITLUL V FONDURI DE REZERVA	164	50	100.000	0	0	100.000	25.000	25.000	25.000	25.000
Fond de rezerva bugetara la dispozitia Guvernului	165	50.01	0	0	0	0	0	0	0	0
Fond de rezerva bugetara la dispozitia autoritatilor locale	166	50.04	100.000	0	0	100.000	25.000	25.000	25.000	25.000
CHELTUIELI DE CAPITAL	167	70	0	0	0	0	0	0	0	0
Din total capitoli										
Fond de rezerva bugetara la dispozitia autoritatilor locale	168	54.02.05	100.000	0	0	100.000	25.000	25.000	25.000	25.000
<b>Partea a II-a APARARE, ORDINE PUBLICA SI SIGURANTA NATIONALA</b>	<b>169</b>	<b>59.02</b>	<b>930.500</b>	<b>0</b>	<b>0</b>	<b>930.500</b>	<b>680.500</b>	<b>42.500</b>	<b>76.000</b>	<b>131.500</b>
<b>Ordine publica si siguranta nationala</b>	<b>170</b>	<b>61.02</b>	<b>930.500</b>	<b>0</b>	<b>0</b>	<b>930.500</b>	<b>680.500</b>	<b>42.500</b>	<b>76.000</b>	<b>131.500</b>
CHELTUIELI CURENTE	171	01	180.000	0	0	180.000	35.000	42.500	46.000	56.500
TITLUL I CHELTUIELI DE PERSONAL	172	10	82.000	0	0	82.000	19.000	21.500	21.500	20.000
Cheltuieli salariale in bani	173	10.01	77.500	0	0	77.500	18.500	19.000	20.500	19.500
Salarii de baza	174	10.01.01	71.500	0	0	71.500	17.000	17.500	19.000	18.000
Indemnizatii de hrana	175	10.01.17	6.000	0	0	6.000	1.500	1.500	1.500	1.500
Cheltuieli salariale in natura	176	10.02	1.500	0	0	1.500	0	1.500	0	0
Tichete de vacanta	177	10.02.06	1.500	0	0	1.500	0	1.500	0	0
Contributii	178	10.03	3.000	0	0	3.000	500	1.000	1.000	500
Contributia asiguratorie pentru munca	179	10.03.07	3.000	0	0	3.000	500	1.000	1.000	500
<b>TITLUL II BUNURI SI SERVICII</b>	<b>180</b>	<b>20</b>	<b>98.000</b>	<b>0</b>	<b>0</b>	<b>98.000</b>	<b>16.000</b>	<b>21.000</b>	<b>24.500</b>	<b>36.500</b>
Bunuri si servicii	181	20.01	27.000	0	0	27.000	2.000	7.000	10.000	8.000



DENUMIREA INDICATORILOR	Cod rand	Cod indicator	Program aprobat	Din care credite bugetare destinate stingerii platilor restante	Influente	Program rectificat	Program trimestrial			
							Trim I	Trim II	Trim III	Trim IV
Furnituri de birou	182	20.01.01	0	0	0	0	0	0	0	0
Carburanti si lubrifianti	183	20.01.05	15.000	0	0	15.000	0	3.000	6.000	6.000
Piese de schimb	184	20.01.06	5.000	0	0	5.000	0	1.500	1.500	2.000
Materiale si prestari de servicii cu caracter functional	185	20.01.09	6.000	0	0	6.000	0	2.500	2.500	0
Alte bunuri si servicii pentru intretinere si functionare	186	20.01.30	1.000	0	0	1.000	0	1.000	0	0
Reparatii curente	187	20.02	40.000	0	0	40.000	10.000	10.000	10.000	10.000
Bunuri de natura obiectelor de inventar	188	20.05	30.000	0	0	30.000	4.000	4.000	4.000	18.000
Uniforme si echipament	189	20.05.01	13.500	0	0	13.500	1.500	1.500	1.500	9.000
Alte obiecte de inventar	190	20.05.30	16.500	0	0	16.500	2.500	2.500	2.500	9.000
comisioane si alte costuri aferente imprumuturilor	191	20.24	1.000	0	0	1.000	0	0	500	500
Comisioane si alte costuri aferente imprumuturilor interne	192	20.24.02	1.000	0	0	1.000	0	0	500	500
CHELTUIELI DE CAPITAL	193	70	750.500	0	0	750.500	645.500	0	30.000	75.000
TITLUL XIII ACTIVE NEFINANCIARE	194	71	750.500	0	0	750.500	645.500	0	30.000	75.000
Active fixe	195	71.01	750.500	0	0	750.500	645.500	0	30.000	75.000
Constructii	196	71.01.01	30.000	0	0	30.000	0	0	30.000	0
Masini, echipamente si mijloace de transport	197	71.01.02	720.500	0	0	720.500	645.500	0	0	75.000
Din total capitol										
Protectie civila si protectie contra incendiilor (protectie civila nonmilitara)	198	61.02.05	930.500	0	0	930.500	680.500	42.500	76.000	131.500
<b>Partea a III-a CHELTUIELI SOCIAL-CUL TURALE</b>	<b>199</b>	<b>64.02</b>	<b>2.615.400</b>	<b>0</b>	<b>5.000</b>	<b>2.620.400</b>	<b>759.500</b>	<b>328.000</b>	<b>764.900</b>	<b>768.000</b>
<b>Invatamant</b>	<b>200</b>	<b>65.02</b>	<b>1.057.500</b>	<b>0</b>	<b>5.000</b>	<b>1.062.500</b>	<b>210.500</b>	<b>22.000</b>	<b>397.000</b>	<b>433.000</b>
CHELTUIELI CURENTE	201	01	281.000	0	5.000	286.000	210.500	22.000	28.000	25.500
TITLUL II BUNURI SI SERVICII	202	20	234.000	0	5.000	239.000	169.500	20.000	26.000	23.500
Bunuri si servicii	203	20.01	182.500	0	5.000	187.500	125.000	17.000	23.000	22.500
Furnituri de birou	204	20.01.01	5.000	0	0	5.000	5.000	0	0	0
Materiale pentru curatenie	205	20.01.02	5.000	0	0	5.000	5.000	0	0	0
Incalzit - central si forta motrica	206	20.01.03	60.000	0	0	60.000	53.000	0	7.000	0
Carburanti si lubrifianti	207	20.01.05	22.000	0	0	22.000	4.500	5.500	4.500	7.500
Piese de schimb	208	20.01.06	8.000	0	0	8.000	1.500	2.500	2.500	1.500
Transport	209	20.01.07	30.000	0	5.000	35.000	7.500	7.500	7.500	12.500
Posta, telecomunicatii, radiotelefonie, internet	210	20.01.08	2.000	0	0	2.000	2.000	0	0	0
Materiale si prestari de servicii cu caracter functional	211	20.01.09	5.000	0	0	5.000	5.000	0	0	0
Alte bunuri si servicii pentru intretinere si functionare	212	20.01.30	45.500	0	0	45.500	41.500	1.500	1.500	1.000
Reparatii curente	213	20.02	40.000	0	0	40.000	33.000	3.000	3.000	1.000

DENUMIREA INDICATORILOR	Cod rand	Cod indicator	Program aprobat	Din care credite bugetare destinate stringerii platilor restante	Influente	Program rectificat	Program trimestrial			
							Trim I	Trim II	Trim III	Trim IV
Bunuri de natura obiectelor de inventar	214	20.05	1.000	0	0	1.000	0	0	0	0
Alte obiecte de inventar	215	20.05.30	1.000	0	0	1.000	0	0	0	0
Deplasari, detasari, transferari	216	20.06	4.000	0	0	4.000	0	0	0	0
Deplasari interne, detasari, transferari	217	20.06.01	4.000	0	0	4.000	0	0	0	0
Pregatire profesionala	218	20.13	6.500	0	0	6.500	0	0	0	0
<b>TITLUL IX ASISTENTA SOCIALA</b>	219	57	39.000	0	0	39.000	0	0	0	0
Asigurari sociale	220	57.01	0	0	0	0	0	0	0	0
Ajutoare sociale	221	57.02	39.000	0	0	39.000	0	0	0	0
Ajutoare sociale in numerar	222	57.02.01	20.000	0	0	20.000	0	0	0	0
Tichete de cresa si tichete sociale pentru gradinita	223	57.02.03	19.000	0	0	19.000	0	0	0	0
<b>TITLUL XI ALTE CHELTUIELI</b>	224	59	8.000	0	0	8.000	2.000	2.000	2.000	2.000
Burse	225	59.01	8.000	0	0	8.000	2.000	2.000	2.000	2.000
<b>CHELTUIELI DE CAPITAL</b>	226	70	776.500	0	0	776.500	0	0	369.000	407.500
<b>TITLUL XIII ACTIVE NEFINANCIARE</b>	227	71	776.500	0	0	776.500	0	0	369.000	407.500
Active fixe	228	71.01	776.500	0	0	776.500	0	0	369.000	407.500
Constructii	229	71.01.01	776.500	0	0	776.500	0	0	369.000	407.500
Din total capitol										
Invatamant prescolar si primar	230	65.02.03	0	0	0	0	0	0	0	0
Invatamant prescolar	231	65.02.03.01	0	0	0	0	0	0	0	0
Invatamant primar	232	65.02.03.02	0	0	0	0	0	0	0	0
Invatamant secundar	233	65.02.04	1.038.500	0	5.000	1.043.500	191.500	22.000	397.000	433.000
Invatamant secundar inferior	234	65.02.04.01	1.038.500	0	5.000	1.043.500	191.500	22.000	397.000	433.000
Alte cheltuieli in domeniul invatamantului	235	65.02.50	19.000	0	0	19.000	0	0	0	0
<b>Cultura, recreere si religie</b>	236	67.02	336.900	0	0	336.900	45.500	31.500	134.900	121.000
<b>CHELTUIELI CURENTE</b>	237	01	166.900	0	0	166.900	28.000	31.500	49.900	57.500
<b>TITLUL I CHELTUIELI DE PERSONAL</b>	238	10	65.000	0	0	65.000	17.000	15.500	16.500	16.000
Cheltuieli salariale in bani	239	10.01	59.000	0	0	59.000	13.000	14.000	16.000	16.000
Salarii de baza in lei	240	10.01.01	57.000	0	0	57.000	13.000	14.000	15.000	15.000
Indemnizatie de hrana	241	10.01.17	2.000	0	0	2.000	0	0	1.000	1.000
Cheltuieli salariale in natura	242	10.02	4.500	0	0	4.500	3.000	1.500	0	0
Norme de hrana	243	10.02.02	3.000	0	0	3.000	1.500	1.500	0	0
Tichete de vacanta	244	10.02.06	1.500	0	0	1.500	1.500	0	0	0
Contributii	245	10.03	1.500	0	0	1.500	1.000	0	500	0



DENUMIREA INDICATORILOR	Cod rand	Cod indicator	Program aprobat	Din care credite bugetare destinate stingerii platilor restante	Influente	Program rectificat	Program trimestrial			
							Trim I	Trim II	Trim III	Trim IV
Contributia asiguratorie pentru munca	246	10.03.07	1.500	0	0	1.500	1.000	0	500	0
TITLUL II BUNURI SI SERVICII	247	20	81.900	0	0	81.900	11.000	16.000	13.400	41.500
Bunuri si servicii	248	20.01	7.500	0	0	7.500	3.500	1.000	1.500	1.500
Furnituri de birou	249	20.01.01	0	0	0	0	0	0	0	0
Materiale si prestari de servicii cu caracter functional	250	20.01.09	1.000	0	0	1.000	0	0	1.000	0
Alte bunuri si servicii pentru intretinere si functionare	251	20.01.30	6.500	0	0	6.500	3.500	1.000	500	1.500
Reparatii curente	252	20.02	40.000	0	0	40.000	0	0	0	40.000
Alte cheltuieli	253	20.30	34.400	0	0	34.400	7.500	15.000	11.900	0
Protocol si reprezentare	254	20.30.02	34.400	0	0	34.400	7.500	15.000	11.900	0
TITLUL XI ALTE CHELTUIELI	255	59	20.000	0	0	20.000	0	0	20.000	0
Sustinerea cultelor	256	59.12	20.000	0	0	20.000	0	0	20.000	0
CHELTUIELI DE CAPITAL	257	70	170.000	0	0	170.000	21.500	0	85.000	63.500
TITLUL XIII ACTIVE NEFINANCIARE	258	71	170.000	0	0	170.000	21.500	0	85.000	63.500
Active fixe	259	71.01	170.000	0	0	170.000	21.500	0	85.000	63.500
Constructii	260	71.01.01	115.000	0	0	115.000	21.500	0	85.000	8.500
Masini, echipamente si mijloace de transport	261	71.01.02	22.500	0	0	22.500	0	0	0	22.500
Mobilier, aparatura biroutica si alte active corporale	262	71.01.03	32.500	0	0	32.500	0	0	0	32.500
Din total capitol										
Servicii culturale	263	67.02.03	280.000	0	0	280.000	18.000	16.500	103.000	142.500
Biblioteci publice comunale, orasenesti, municipale	264	67.02.03.02	70.000	0	0	70.000	18.000	16.500	18.000	17.500
Camine culturale	265	67.02.03.07	210.000	0	0	210.000	0	0	85.000	125.000
Alte servicii in domeniile culturii, recreerii si religiei	266	67.02.50	56.900	0	0	56.900	31.500	15.000	31.900	-21.500
<b>Asigurari si asistenta sociala</b>	<b>267</b>	<b>68.02</b>	<b>1.221.000</b>	<b>0</b>	<b>0</b>	<b>1.221.000</b>	<b>499.500</b>	<b>274.500</b>	<b>233.000</b>	<b>214.000</b>
CHELTUIELI CURENTE	268	01	1.221.000	0	0	1.221.000	499.500	274.500	233.000	214.000
TITLUL I CHELTUIELI DE PERSONAL	269	10	250.000	0	0	250.000	88.500	67.500	62.500	31.500
Cheltuieli salariale in bani	270	10.01	242.000	0	0	242.000	87.000	65.000	60.000	30.000
Salarii de baza	271	10.01.01	242.000	0	0	242.000	87.000	65.000	60.000	30.000
Contributii la pensii	272	10.03	8.000	0	0	8.000	1.500	2.500	2.500	1.500
Contributia asiguratorie pentru munca	273	10.03.07	8.000	0	0	8.000	1.500	2.500	2.500	1.500
TITLUL IX ASISTENTA SOCIALA	274	57	971.000	0	0	971.000	411.000	207.000	170.500	182.500
Asigurari sociale	275	57.01	0	0	0	0	0	0	0	0
Alte servicii sociale	276	57.02	971.000	0	0	971.000	411.000	207.000	170.500	182.500
Alte servicii sociale in numerar	277	57.02.01	971.000	0	0	971.000	411.000	207.000	170.500	182.500



DENUMIREA INDICATORILOR	Cod rand	Cod indicator	Program aprobat	Din care credite bugetare destinate stingerii platilor restante	Influenta	Program rectificat	Program trimestrial						
							Trim I	Trim II	Trim III	Trim IV			
CHELTUIELI DE CAPITAL	278	70	0	0	0	0	0	0	0	0	0	0	0
Din total capital													
Asistenta sociala in caz de boli si invaliditati	279	68.02.05	1.107.000	0	0	1.107.000	475.500	259.500	218.000	154.000			
Asistenta sociala in caz de invaliditate	280	68.02.05.02	1.107.000	0	0	1.107.000	475.500	259.500	218.000	154.000			
Prevenirea excluderii sociale	281	68.02.15	14.000	0	0	14.000	14.000	0	0	0			
Ajutor social	282	68.02.15.01	14.000	0	0	14.000	14.000	0	0	0			
Alte cheltuieli in domeniul asigurarilor si asistentei sociale	283	68.02.50	100.000	0	0	100.000	10.000	15.000	15.000	60.000			
Alte cheltuieli in domeniul asistentei sociale	284	68.02.50.50	100.000	0	0	100.000	10.000	15.000	15.000	60.000			
<b>Partea a IV-a SERVICII SI DEZVOLTARE PUBLICA, LOCUINTE, MEDIU SI APE</b>	<b>285</b>	<b>69.02</b>	<b>2.931.100</b>	<b>0</b>	<b>0</b>	<b>2.931.100</b>	<b>223.500</b>	<b>106.000</b>	<b>1.322.100</b>	<b>1.279.500</b>			
<b>Locuinte, servicii si dezvoltare publica</b>	<b>286</b>	<b>70.02</b>	<b>2.911.100</b>	<b>0</b>	<b>0</b>	<b>2.911.100</b>	<b>218.500</b>	<b>101.000</b>	<b>1.317.100</b>	<b>1.274.500</b>			
CHELTUIELI CURENTE	287	01	236.100	0	0	236.100	18.500	76.000	89.600	52.000			
TITLUL II BUNURI SI SERVICII	288	20	236.100	0	0	236.100	18.500	76.000	89.600	52.000			
Bunuri si servicii	289	20.01	125.000	0	0	125.000	17.500	24.000	40.000	43.500			
Furnituri de birou	290	20.01.01	0	0	0	0	0	0	0	0			
Incalzit, iluminat si forta motrica	291	20.01.03	85.000	0	0	85.000	15.000	12.000	28.000	30.000			
Materiale si prestari de servicii cu caracter functional	292	20.01.09	5.000	0	0	5.000	0	2.500	2.500	0			
Alte bunuri si servicii pentru intretinere si functionare	293	20.01.30	35.000	0	0	35.000	2.500	9.500	9.500	13.500			
Reparatii curente	294	20.02	106.100	0	0	106.100	1.000	49.500	49.600	6.000			
Bunuri de natura obiectelor de inventar	295	20.05	5.000	0	0	5.000	0	2.500	0	2.500			
Alte obiecte de inventar	296	20.05.30	5.000	0	0	5.000	0	2.500	0	2.500			
CHELTUIELI DE CAPITAL	297	70	2.675.000	0	0	2.675.000	200.000	25.000	1.227.500	1.222.500			
TITLUL XIII ACTIVE NEFINANCIARE	298	71	2.675.000	0	0	2.675.000	200.000	25.000	1.227.500	1.222.500			
Active fixe	299	71.01	2.675.000	0	0	2.675.000	200.000	25.000	1.227.500	1.222.500			
Constructii	300	71.01.01	2.565.000	0	0	2.565.000	200.000	0	1.182.500	1.182.500			
Alte active fixe	301	71.01.30	110.000	0	0	110.000	0	25.000	45.000	40.000			
Din total capital													
Alimentatie, gaze si agentii hidrotehnice	302	70.02.05	2.440.000	0	0	2.440.000	2.000	15.500	1.210.500	1.212.000			
Alimentare cu apa	303	70.02.05.01	2.440.000	0	0	2.440.000	2.000	15.500	1.210.500	1.212.000			
Iluminat public si electrificari locale	304	70.02.06	311.100	0	0	311.100	185.000	67.500	13.600	45.000			
Alte servicii in domeniul locuintei, serviciilor si dezvoltarii comunale	305	70.02.50	160.000	0	0	160.000	31.500	18.000	93.000	17.500			
<b>Proiectia medietur</b>	<b>306</b>	<b>74.02</b>	<b>20.000</b>	<b>0</b>	<b>0</b>	<b>20.000</b>	<b>5.000</b>	<b>5.000</b>	<b>5.000</b>	<b>5.000</b>			
CHELTUIELI CURENTE	307	01	20.000	0	0	20.000	5.000	5.000	5.000	5.000			
TITLUL II BUNURI SI SERVICII	308	20	20.000	0	0	20.000	5.000	5.000	5.000	5.000			

DENUMIREA INDICATORILOR	Cod rand	Cod indicator	Program aprobat	Din care credite bugetare destinate stingerii platilor restante	Influenta	Program rectificat	Program trimestrial			
							Trim I	Trim II	Trim III	Trim IV
Bunuri si servicii	309	20.01	1.500	0	0	1.500	2.500	2.500	0	-3.500
Furnituri de birou	310	20.01.01	0	0	0	0	0	0	0	0
Alte bunuri si servicii pentru intretinere si functionare	311	20.01.30	1.500	0	0	1.500	2.500	2.500	0	-3.500
Bunuri de natura obiectelor de inventar	312	20.05	18.500	0	0	18.500	2.500	2.500	5.000	8.500
Alte obiecte de inventar	313	20.05.30	18.500	0	0	18.500	2.500	2.500	5.000	8.500
CHELTUIELI DE CAPITAL	314	70	0	0	0	0	0	0	0	0
Din total capital										
Salubritate si gestiunea deseurilor	315	74.02.05	20.000	0	0	20.000	5.000	5.000	5.000	5.000
Colectarea, tratarea si distrugerea deseurilor	316	74.02.05.02	20.000	0	0	20.000	5.000	5.000	5.000	5.000
<b>Partea a V-a ACTIUNI ECONOMICE</b>	<b>317</b>	<b>79.02</b>	<b>6.650.000</b>	<b>0</b>	<b>0</b>	<b>6.650.000</b>	<b>2.486.000</b>	<b>2.486.000</b>	<b>428.500</b>	<b>71.000</b>
<b>Transporturi</b>	<b>318</b>	<b>84.02</b>	<b>6.650.000</b>	<b>0</b>	<b>0</b>	<b>6.650.000</b>	<b>2.486.000</b>	<b>2.486.000</b>	<b>428.500</b>	<b>71.000</b>
CHELTUIELI CURENTE	319	01	420.000	0	0	420.000	44.500	81.000	73.500	221.000
TITLUL II BUNURI SI SERVICII	320	20	420.000	0	0	420.000	44.500	81.000	73.500	221.000
Bunuri si servicii	321	20.01	281.500	0	0	281.500	44.500	81.000	73.500	82.500
Furnituri de birou	322	20.01.01	0	0	0	0	0	0	0	0
Carburanti si lubrifianti	323	20.01.05	20.000	0	0	20.000	0	5.000	5.000	10.000
Materialie si prestari de servicii cu caracter functional	324	20.01.09	165.000	0	0	165.000	25.000	40.000	30.000	70.000
Alte bunuri si servicii pentru intretinere si functionare	325	20.01.30	96.500	0	0	96.500	19.500	36.000	38.500	2.500
Bunuri de natura obiectelor de inventar	326	20.05	18.500	0	0	18.500	0	0	0	18.500
Alte cheltuieli	327	20.05.30	18.500	0	0	18.500	0	0	0	18.500
Alte cheltuieli cu bunuri si servicii	328	20.30	120.000	0	0	120.000	0	0	0	120.000
alte cheltuieli cu bunuri si servicii	329	20.30.30	120.000	0	0	120.000	0	0	0	120.000
CHELTUIELI DE CAPITAL	330	70	6.230.000	0	0	6.230.000	3.620.000	2.405.000	355.000	-150.000
TITLUL XIII ACTIVE NEFINANCIARE	331	71	6.230.000	0	0	6.230.000	3.620.000	2.405.000	355.000	-150.000
Active fixe	332	71.01	6.230.000	0	0	6.230.000	3.620.000	2.405.000	355.000	-150.000
Constructii	333	71.01.01	6.155.000	0	0	6.155.000	3.620.000	2.370.000	315.000	-150.000
Alte active fixe	334	71.01.30	75.000	0	0	75.000	0	35.000	40.000	0
Din total capital										
Transport rutier	335	84.02.03	6.625.000	0	0	6.625.000	3.659.500	2.478.500	418.500	68.500
Drumuri si poduri	336	84.02.03.01	6.625.000	0	0	6.625.000	3.659.500	2.478.500	418.500	68.500
Alte cheltuieli din domeniul transporturilor	337	84.02.50	25.000	0	0	25.000	5.000	7.500	10.000	2.500
<b>Partea VI-a REZERVE, EXCEDENT/DEFICIT</b>	<b>338</b>	<b>96.02</b>	<b>0</b>	<b>0</b>	<b>0</b>	<b>0</b>	<b>0</b>	<b>0</b>	<b>0</b>	<b>0</b>
<b>REZERVE</b>	<b>339</b>	<b>97.02</b>	<b>0</b>	<b>0</b>	<b>0</b>	<b>0</b>	<b>0</b>	<b>0</b>	<b>0</b>	<b>0</b>



DENUMIREA INDICATORILOR	Cod rand		Cod indicator	Program aprobat	Din care credite bugetare destinate stingerii platilor restante	Influenta	Program rectificat	Program trimestrial				
	340	98.02						Trim I	Trim II	Trim III	Trim IV	
EXCEDENT	340	98.02	0	0	0	0	0	0	0	0	0	0
DEFICIT	341	99.02	2.337.000	0	0	-2.337.000	0	0	0	0	0	0

PRIMAR,

CHIRIAC PETRICA

CONTABIL,  
PINTILIE LIVIU




**FUNCTIONARE-DEZVOLTARE**


DENUMIREA INDICATORILOR	Cod rand	Cod indicator	Program aprobat	Din care credite bugetare destinate stingerii platilor restante	Influente	Program rectificat	Program trimestrial					
							Trim I	Trim II	Trim III	Trim IV		
SECTIUNEA FUNCTIONARE												
SECTIUNEA FUNCTIONARE	1		4.780.000		5.000	4.785.000	1.337.500	1.128.500	1.130.500	1.188.500		
TOTAL VENITURI	2	00.01	4.780.000		5.000	4.785.000	1.337.500	1.128.500	1.130.500	1.188.500		
VENITURI PROPRII	3	49.90	1.931.600		18.000	1.949.600	308.500	419.500	681.600	540.000		
I. VENITURI CURENTE	4	00.02	4.480.000		5.000	4.485.000	1.327.500	1.043.500	1.045.500	1.068.500		
A. VENITURI FISCALE	5	00.03	4.788.100		18.000	4.806.100	1.267.500	1.186.000	1.386.100	966.500		
A1. IMPOZIT PE VENIT, PROFIT SI CASTIGURI DIN CAPITAL	6	00.04	741.000		0	741.000	135.000	135.000	335.000	136.000		
A12. IMPOZIT PE VENIT, PROFIT, SI CASTIGURI DIN CAPITAL DE LA PERSOANE FIZICE	7	00.06	741.000		0	741.000	135.000	135.000	335.000	136.000		
Cote si sume defalcate din impozitul pe venit	8	04.02	741.000		0	741.000	135.000	135.000	335.000	136.000		
Cote defalcate din impozitul pe venit	9	04.02.01	245.000		0	245.000	61.000	61.000	61.000	62.000		
Sume alocate din cotele defalcate din impozitul pe venit pentru echilibrarea bugetelor locale	10	04.02.04	296.000		0	296.000	74.000	74.000	74.000	74.000		
Sume repartizate din Fondul la dispozitia Consiliului Judetean	11	04.02.05	200.000		0	200.000	0	0	200.000	0		
A3. IMPOZITE SI TAXE PE PROPRIETATE	12	00.09	487.100		18.000	505.100	89.500	133.000	125.600	157.000		
Impozite si taxe pe proprietate	13	07.02	487.100		18.000	505.100	89.500	133.000	125.600	157.000		
Impozit pe cladiri	14	07.02.01	82.000		0	82.000	18.500	22.000	18.500	23.000		
Impozit pe cladiri - PF	15	07.02.01.01	65.000		0	65.000	15.000	17.000	15.000	18.000		
Impozit pe cladiri - PJ	16	07.02.01.02	17.000		0	17.000	3.500	5.000	3.500	5.000		
Impozit pe terenuri	17	07.02.02	405.100		18.000	423.100	71.000	111.000	107.100	134.000		
Impozit pe terenuri - PF	18	07.02.02.01	145.000		0	145.000	25.000	50.000	40.000	30.000		
Impozit pe terenuri - PJ + terenuri agricole	19	07.02.02.02	4.000		0	4.000	1.000	1.000	1.000	1.000		
Impozit pe terenuri - extracomunitare	20	07.02.02.03	256.100		18.000	274.100	45.000	60.000	66.100	103.000		
A4. IMPOZITE SI TAXE PE BUNURI SI SERVICII	21	00.10	3.530.000		0	3.530.000	1.037.500	908.500	916.000	688.000		
Sume defalcate din TVA	22	11.02	3.450.000		0	3.450.000	1.019.000	889.000	892.000	650.000		
Sume defalcate din taxa pe valoarea adaugata pentru finantarea cheltuielilor descentralizate la nivelului comunei, oraselor, municipiilor, sectoarelor si Municipiului Bucuresti	23	11.02.02	205.000		0	205.000	205.000	0	0	0		
Sume defalcate din TVA Apt grupuri	24	11.02.05	50.000		0	50.000	15.000	16.000	12.000	7.000		



DENUMIREA INDICATORILOR	Cod rand	Cod indicator	Program aprobat	Din care credite bugetare destinate stingerii platilor restante	Influente	Program rectificat	Program trimestrial			
							Trim I	Trim II	Trim III	Trim IV
Sume defalcate din TVA pt echilibrarea bugetelor locale	25	11.02.06	3.195.000		0	3.195.000	799.000	873.000	880.000	643.000
<b>Taxe pe utilizarea bunurilor, autorizarea utilizarii bunurilor sau pe desfasurarea de activitati</b>	<b>26</b>	<b>16.02</b>	<b>80.000</b>		<b>0</b>	<b>80.000</b>	<b>18.500</b>	<b>19.500</b>	<b>24.000</b>	<b>18.000</b>
<b>Taxa asupra mijloacelor de transport</b>	<b>27</b>	<b>16.02.02</b>	<b>71.000</b>		<b>0</b>	<b>71.000</b>	<b>16.500</b>	<b>16.500</b>	<b>21.500</b>	<b>16.500</b>
Taxa asupra mijloacelor de transport - PF	28	16.02.02.01	65.000		0	65.000	15.000	15.000	20.000	15.000
Taxa asupra mijloacelor de transport - PJ	29	16.02.02.02	6.000		0	6.000	1.500	1.500	1.500	1.500
Taxe si tarife pentru eliberarea de licente si autorizatii de functionare	30	16.02.03	4.000		0	4.000	1.000	1.500	1.000	500
Alte taxe pe utilizarea bunurilor, autorizarea utilizarii bunurilor sau pe desfasurare de activitati	31	16.02.50	5.000		0	5.000	1.000	1.500	1.500	1.000
<b>A6. ALTE IMPOZITE SI TAXE FISCALE</b>	<b>32</b>	<b>00.11</b>	<b>30.000</b>		<b>0</b>	<b>30.000</b>	<b>5.500</b>	<b>9.500</b>	<b>9.500</b>	<b>5.500</b>
<b>Alte impozite si taxe fiscale</b>	<b>33</b>	<b>18.02</b>	<b>30.000</b>		<b>0</b>	<b>30.000</b>	<b>5.500</b>	<b>9.500</b>	<b>9.500</b>	<b>5.500</b>
Alte impozite si taxe	34	18.02.50	30.000		0	30.000	5.500	9.500	9.500	5.500
<b>C. VENITURI NEFISCALE</b>	<b>35</b>	<b>00.12</b>	<b>-308.100</b>		<b>-13.000</b>	<b>-321.100</b>	<b>60.000</b>	<b>-142.500</b>	<b>-340.600</b>	<b>102.000</b>
<b>C1. VENITURI DIN PROPRIETATE</b>	<b>36</b>	<b>00.13</b>	<b>308.500</b>		<b>0</b>	<b>308.500</b>	<b>15.000</b>	<b>70.000</b>	<b>105.000</b>	<b>118.500</b>
Venituri din proprietate	37	30.02	308.500		0	308.500	15.000	70.000	105.000	118.500
Venituri din concesiuni si inchirieri	38	30.02.05	78.500		0	78.500	15.000	20.000	25.000	18.500
Alte venituri din concesiuni si inchirieri de catre institutiile publice	39	30.02.05.30	78.500		0	78.500	15.000	20.000	25.000	18.500
Alte venituri din proprietate	40	30.02.50	230.000		0	230.000	0	50.000	80.000	100.000
<b>C2. VANZARI DE BUNURI SI SERVICII</b>	<b>41</b>	<b>00.14</b>	<b>-616.600</b>		<b>-13.000</b>	<b>-629.600</b>	<b>45.000</b>	<b>-212.500</b>	<b>-445.600</b>	<b>-16.500</b>
Venituri din prestari de servicii si alte activitati	42	33.02	25.000		0	25.000	5.000	7.500	7.500	5.000
Venituri din prestari de servicii	43	33.02.08	25.000		0	25.000	5.000	7.500	7.500	5.000
<b>Amenzi, penalitati si confiscari</b>	<b>44</b>	<b>35.02</b>	<b>260.000</b>		<b>0</b>	<b>260.000</b>	<b>40.000</b>	<b>45.000</b>	<b>75.000</b>	<b>100.000</b>
<b>Venituri din amenzi si alte sanctiuni aplicate conform dispozitiilor legale</b>	<b>45</b>	<b>35.02.01</b>	<b>260.000</b>		<b>0</b>	<b>260.000</b>	<b>40.000</b>	<b>45.000</b>	<b>75.000</b>	<b>100.000</b>
Venituri din amenzi si alte sanctiuni aplicate de catre alte institutii de specialitate	46	35.02.01.02	260.000		0	260.000	40.000	45.000	75.000	100.000
<b>Transferiri voluntare, altele decat subventiile</b>	<b>47</b>	<b>37.02</b>	<b>-901.600</b>		<b>-13.000</b>	<b>-914.600</b>	<b>0</b>	<b>-265.000</b>	<b>-528.100</b>	<b>-121.500</b>
Donatii si sponsorizari	48	37.02.01	1.900		0	1.900	0	0	1.900	0
Varsaminta din sectiunea de functionare pentru finantarea sectiunii de dezvoltare a bugetului local (ex-terminus)	49	37.02.03	-903.500		-13.000	-916.500	0	-265.000	-530.000	-121.500
<b>IV. SUBVENTII</b>	<b>50</b>	<b>00.17</b>	<b>300.000</b>		<b>0</b>	<b>300.000</b>	<b>10.000</b>	<b>85.000</b>	<b>85.000</b>	<b>120.000</b>
<b>SUBVENTIILE LA ALTE NIVELUL ALE ADMINISTRATIEI PUBLICE</b>	<b>51</b>	<b>00.18</b>	<b>300.000</b>		<b>0</b>	<b>300.000</b>	<b>10.000</b>	<b>85.000</b>	<b>85.000</b>	<b>120.000</b>
Subventii de la bugetul de stat	52	42.02	75.000		0	75.000	10.000	10.000	10.000	45.000
B. Bugete locale	53	53	75.000		0	75.000	10.000	10.000	10.000	45.000



DENUMIREA INDICATORILOR	Cod rand	Cod indicator	Program aprobat	Din care credite bugetare destinate stingerii platilor restante	Influenta	Program rectificat	Program trimestrial			
							Trim I	Trim II	Trim III	Trim IV
Ajutor pentru incalzirea locuintei cu lemne, carbuni si combustibili petrolier	54	42.02.34	75.000		0	75.000	10.000	10.000	10.000	45.000
<b>Subventii de la alte administratii</b>	<b>55</b>	<b>43.02</b>	<b>225.000</b>		<b>0</b>	<b>225.000</b>	<b>0</b>	<b>75.000</b>	<b>75.000</b>	<b>75.000</b>
Sume alocate din bugetul ANCPPI pentru finantarea lucrarilor de inregistrare sistematica din cadrul Programului national de cadastru si carte funciara	56	43.02.34	225.000		0	225.000	0	75.000	75.000	75.000
<b>TOTAL CHELTUIELI</b>	<b>57</b>		<b>4.780.000</b>	<b>0</b>	<b>5.000</b>	<b>4.785.000</b>	<b>1.337.500</b>	<b>1.128.500</b>	<b>1.130.500</b>	<b>1.188.500</b>
CHELTUIELI CURENTE	58	01	4.780.000	0	5.000	4.785.000	1.337.500	1.128.500	1.130.500	1.188.500
TITLUL I CHELTUIELI DE PERSONAL	59	10	1.837.000	0	0	1.837.000	478.000	468.000	462.000	429.000
Cheltuieli salariale in bani	60	10.01	1.758.500	0	0	1.758.500	451.000	440.500	449.000	418.000
Salarii de baza	61	10.01.01	1.615.500	0	0	1.615.500	412.000	401.500	424.000	378.000
Indemnitatii platite unor persoane din afara unitatii	62	10.01.12	85.000	0	0	85.000	22.500	22.500	17.500	22.500
Indemnitatie de hrana	63	10.01.17	58.000	0	0	58.000	16.500	16.500	7.500	17.500
Cheltuieli salariale in natura	64	10.02	30.000	0	0	30.000	15.000	15.000	0	0
Norme de hrana	65	10.02.02	3.000	0	0	3.000	1.500	1.500	0	0
Tichete de vacanta	66	10.02.06	27.000	0	0	27.000	13.500	13.500	0	0
Contributii	67	10.03	48.500	0	0	48.500	12.000	12.500	13.000	11.000
Contributia asigurarii pentru munca	68	10.03.07	48.500	0	0	48.500	12.000	12.500	13.000	11.000
<b>TITLUL II BUNURI SI SERVICII</b>	<b>69</b>	<b>20</b>	<b>1.805.000</b>	<b>0</b>	<b>5.000</b>	<b>1.810.000</b>	<b>382.500</b>	<b>426.500</b>	<b>451.000</b>	<b>550.000</b>
Bunuri si servicii	70	20.01	878.000	0	5.000	883.000	247.000	189.500	207.500	239.000
Furnituri de birou	71	20.01.01	20.000	0	0	20.000	8.000	3.000	3.000	6.000
Materiale pentru curatenie	72	20.01.02	15.000	0	0	15.000	7.000	2.000	2.000	4.000
Incalzit, iluminat si forta motrica	73	20.01.03	163.000	0	0	163.000	73.000	16.000	40.000	34.000
Apa, canal si salubritate	74	20.01.04	6.000	0	0	6.000	1.500	1.500	1.500	1.500
Carburanti si lubrifianti	75	20.01.05	82.000	0	0	82.000	9.500	21.000	23.000	28.500
Piese de schimb	76	20.01.06	28.000	0	0	28.000	5.000	7.000	7.500	8.500
Transport	77	20.01.07	34.000	0	5.000	39.000	8.500	7.500	9.500	13.500
Posta, telecomunicatii, radio, tv, internet	78	20.01.08	32.000	0	0	32.000	9.000	7.000	7.000	9.000
Materiale si prestari servicii cu caracter functional	79	20.01.09	242.000	0	0	242.000	41.000	60.000	46.000	95.000
Alte bunuri si servicii pentru mentinere si functionare	80	20.01.30	256.000	0	0	256.000	84.500	64.500	68.000	39.000
Reparatii curente	81	20.02	326.100	0	0	326.100	74.000	97.500	107.600	47.000
Bunuri de natura obiectelor de inventar	82	20.05	88.000	0	3.000	91.000	8.500	11.000	10.000	61.500
Uniformpa si echipament	83	20.05.01	13.500	0	0	13.500	1.500	1.500	1.500	9.000
Alte obiecte de inventar	84	20.05.30	74.500	0	3.000	77.500	7.000	9.500	8.500	52.500



DENUMIREA INDICATORILOR	Cod rand	Cod indicator	Program aprobat	Din care credite bugetare destinate stingerii platilor restante	Influente	Program rectificat	Program trimestrial			
							Trim I	Trim II	Trim III	Trim IV
Deplasari, delasari, transferari	85	20.06	11.000	0	0	11.000	5.500	2.000	2.000	1.500
Deplasari interne, delasari, transferari	86	20.06.01	11.000	0	0	11.000	5.500	2.000	2.000	1.500
Pregatire profesionala	87	20.13	22.500	0	0	22.500	10.000	4.500	4.500	3.500
comisioane si alte costuri aferente imprumuturilor	88	20.24	1.000	0	0	1.000	0	0	500	500
Comisioane si alte costuri aferente imprumuturilor interne	89	20.24.02	1.000	0	0	1.000	0	0	500	500
Cheltuieli judiciare si extrajudiciare derivate din actiuni in reprezentarea intereselor statului, potrivit dispozitiilor legale	90	20.25	14.000	0	-3.000	11.000	3.000	4.000	4.000	0
Alte cheltuieli	91	20.30	464.400	0	0	464.400	34.500	118.000	114.900	197.000
Reclama si publicitate	92	20.30.01	5.000	0	0	5.000	1.000	1.500	1.500	1.000
Protocol si reprezentare	93	20.30.02	39.400	0	0	39.400	8.500	16.500	13.400	1.000
alte cheltuieli cu bunuri si servicii	94	20.30.30	420.000	0	0	420.000	25.000	100.000	100.000	195.000
TITLUL V FONDURI DE REZERVA	95	50	100.000	0	0	100.000	25.000	25.000	25.000	25.000
Fond de rezerva bugetara la dispozitia Guvernului	96	50.01	0	0	0	0	0	0	0	0
Fond de rezerva bugetara la dispozitia autoritatilor locale	97	50.04	100.000	0	0	100.000	25.000	25.000	25.000	25.000
TITLUL IX ASISTENTA SOCIALA	98	57	1.010.000	0	0	1.010.000	450.000	207.000	170.500	182.500
Asigurari sociale	99	57.01	0	0	0	0	0	0	0	0
Ajutoare sociale	100	57.02	1.010.000	0	0	1.010.000	450.000	207.000	170.500	182.500
Ajutoare sociale in numerar	101	57.02.01	991.000	0	0	991.000	431.000	207.000	170.500	182.500
Tichete de cresa si tichete sociale pentru gradinita	102	57.02.03	19.000	0	0	19.000	19.000	0	0	0
TITLUL XI ALTE CHELTUIELI	103	59	28.000	0	0	28.000	2.000	2.000	22.000	2.000
Burse	104	59.01	8.000	0	0	8.000	2.000	2.000	2.000	2.000
Sustinerea cultelor	105	59.12	20.000	0	0	20.000	0	0	20.000	0
<b>Partea I-a SERVICII PUBLICE GENERALE</b>	<b>106</b>	<b>50.02</b>	<b>2.255.000</b>	<b>0</b>	<b>0</b>	<b>2.255.000</b>	<b>496.500</b>	<b>596.000</b>	<b>605.500</b>	<b>557.000</b>
<b>Autoritati publice si actiuni externe</b>	<b>107</b>	<b>51.02</b>	<b>2.155.000</b>	<b>0</b>	<b>0</b>	<b>2.155.000</b>	<b>471.500</b>	<b>571.000</b>	<b>580.500</b>	<b>532.000</b>
CHELTUIELI CURENTE	108	01	2.155.000	0	0	2.155.000	471.500	571.000	580.500	532.000
TITLUL I CHELTUIELI DE PERSONAL	109	10	1.440.000	0	0	1.440.000	353.500	363.500	361.500	361.500
Cheltuieli salariale in bani	110	10.01	1.380.000	0	0	1.380.000	332.500	342.500	352.500	352.500
Salarii de baza	111	10.01.01	1.245.000	0	0	1.245.000	295.000	305.000	330.000	315.000
Indemnizatii, platite unor persoane din afara unitatii	112	10.01.12	85.000	0	0	85.000	22.500	22.500	17.500	22.500
Indemnizatie pentru concediu de servicii	113	10.01.17	50.000	0	0	50.000	15.000	15.000	5.000	15.000
Indemnizatie pentru concediu de servicii	114	10.02	24.000	0	0	24.000	12.000	12.000	0	0
Indemnizatie salariale in natura	115	10.02.06	24.000	0	0	24.000	12.000	12.000	0	0
Tichete de vacanta	116	10.03	36.000	0	0	36.000	9.000	9.000	9.000	9.000
Contributii sociale	117	10.03.07	36.000	0	0	36.000	9.000	9.000	9.000	9.000
Contributia asiguratorie pentru munca										

DENUMIREA INDICATORILOR	Cod rand	Cod indicator	Program aprobat	Din care credite bugetare destinate stingerii platilor restante	Influenta	Program rectificat	Program trimestrial			
							Trim I	Trim II	Trim III	Trim IV
TITLUL II BUNURI SI SERVICII	118	20	715.000	0	0	715.000	118.000	207.500	219.000	170.500
Bunuri si servicii	119	20.01	253.000	0	0	253.000	52.000	57.000	59.500	84.500
Furnituri de birou	120	20.01.01	15.000	0	0	15.000	3.000	3.000	3.000	6.000
Materiale pentru curatenie	121	20.01.02	10.000	0	0	10.000	2.000	2.000	2.000	4.000
Incalzit, iluminat si forta motrica	122	20.01.03	18.000	0	0	18.000	5.000	4.000	5.000	4.000
Apa, canal si salubritate	123	20.01.04	6.000	0	0	6.000	1.500	1.500	1.500	1.500
Carburanti si lubrifianti	124	20.01.05	25.000	0	0	25.000	5.000	7.500	7.500	5.000
Piese de schimb	125	20.01.06	15.000	0	0	15.000	3.500	3.000	3.500	5.000
Transport	126	20.01.07	4.000	0	0	4.000	1.000	0	2.000	1.000
Posta, telecomunicatii, radio, tv, internet	127	20.01.08	30.000	0	0	30.000	7.000	7.000	7.000	9.000
Materiale si prestari de servicii cu caracter functional	128	20.01.09	60.000	0	0	60.000	10.000	15.000	10.000	25.000
Alte bunuri si servicii pentru intretinere si functionare	129	20.01.30	70.000	0	0	70.000	14.000	14.000	18.000	24.000
Reparatii curente	130	20.02	100.000	0	0	100.000	30.000	35.000	45.000	-10.000
Bunuri de natura obiectelor de inventar	131	20.05	15.000	0	3.000	18.000	1.000	2.000	1.000	14.000
Alte obiecte de inventar	132	20.05.30	15.000	0	3.000	18.000	1.000	2.000	1.000	14.000
Deplasari, detasari, transferari	133	20.06	7.000	0	0	7.000	1.500	2.000	2.000	1.500
Deplasari interne, detasari, transferari	134	20.06.01	7.000	0	0	7.000	1.500	2.000	2.000	1.500
Pregatire profesionala	135	20.13	16.000	0	0	16.000	3.500	4.500	4.500	3.500
Cheltuieli judiciare si extrajudiciare derivate din actiuni in reprezentarea intereselor statului, potrivit dispozitiilor legale	136	20.25	14.000	0	-3.000	11.000	3.000	4.000	4.000	0
Alte cheltuieli	137	20.30	310.000	0	0	310.000	27.000	103.000	103.000	77.000
Reclama si publicitate	138	20.30.01	5.000	0	0	5.000	1.000	1.500	1.500	1.000
Protocol si reprezentare	139	20.30.02	5.000	0	0	5.000	1.000	1.500	1.500	1.000
alte cheltuieli cu bunuri si servicii	140	20.30.30	300.000	0	0	300.000	25.000	100.000	100.000	75.000
Din total capital										
Autoritati executive si legislative	141	51.02.01	2.155.000	0	0	2.155.000	471.500	571.000	580.500	532.000
Autoritati executive	142	51.02.01.03	2.155.000	0	0	2.155.000	471.500	571.000	580.500	532.000
<b>Alte servicii publice generale</b>	<b>143</b>	<b>54.02</b>	<b>100.000</b>	<b>0</b>	<b>0</b>	<b>100.000</b>	<b>25.000</b>	<b>25.000</b>	<b>25.000</b>	<b>25.000</b>
<b>CHETUIELI CURENTE</b>	<b>144</b>	<b>01</b>	<b>100.000</b>	<b>0</b>	<b>0</b>	<b>100.000</b>	<b>25.000</b>	<b>25.000</b>	<b>25.000</b>	<b>25.000</b>
<b>FONDUL V FONDURILE DE REZERVA</b>	<b>145</b>	<b>50</b>	<b>100.000</b>	<b>0</b>	<b>0</b>	<b>100.000</b>	<b>25.000</b>	<b>25.000</b>	<b>25.000</b>	<b>25.000</b>
Fond de rezerva bugetara la dispozitia Guvernului	146	50.01	0	0	0	0	0	0	0	0
Fond de rezerva bugetara la dispozitia autoritatilor locale	147	50.04	100.000	0	0	100.000	25.000	25.000	25.000	25.000
Din total capital										
Fond de rezerva bugetara la dispozitia autoritatilor locale	148	54.02.05	100.000	0	0	100.000	25.000	25.000	25.000	25.000

DENUMIREA INDICATORILOR	Cod rand	Cod indicator	Program aprobat	Din care credite bugetare destinate stingerii platilor restante	Influente	Program rectificat	Program trimestrial			
							Trim I	Trim II	Trim III	Trim IV
Partea a II-a APARARE, ORDINE PUBLICA SI SIGURANTA NATIONALA	149	59.02	180.000	0	0	180.000	35.000	42.500	46.000	56.500
Ordine publica si siguranta nationala	150	61.02	180.000	0	0	180.000	35.000	42.500	46.000	56.500
CHELTUIELI CURENTE	151	01	180.000	0	0	180.000	35.000	42.500	46.000	56.500
TITLUL I CHELTUIELI DE PERSONAL	152	10	82.000	0	0	82.000	19.000	21.500	21.500	20.000
Chestitiile salariale in bani	153	10.01	77.500	0	0	77.500	18.500	19.000	20.500	19.500
Salarii de baza	154	10.01.01	71.500	0	0	71.500	17.000	17.500	19.000	18.000
Indemnizatie de hrana	155	10.01.17	6.000	0	0	6.000	1.500	1.500	1.500	1.500
Chestitiile salariale in natura	156	10.02	1.500	0	0	1.500	0	1.500	0	0
Tichete de vacanta	157	10.02.06	1.500	0	0	1.500	0	1.500	0	0
Contributii	158	10.03	3.000	0	0	3.000	500	1.000	1.000	500
Contributia asiguratorie pentru munca	159	10.03.07	3.000	0	0	3.000	500	1.000	1.000	500
TITLUL II BUNURI SI SERVICII	160	20	98.000	0	0	98.000	16.000	21.000	24.500	36.500
Bunuri si servicii	161	20.01	27.000	0	0	27.000	2.000	7.000	10.000	8.000
Furnituri de birou	162	20.01.01	0	0	0	0	0	0	0	0
Carburanti si lubrifianti	163	20.01.05	15.000	0	0	15.000	0	3.000	6.000	6.000
Piese de schimb	164	20.01.06	5.000	0	0	5.000	0	1.500	1.500	2.000
Materiale si prestari de servicii cu caracter functional	165	20.01.09	6.000	0	0	6.000	1.000	2.500	2.500	0
Alte bunuri si servicii pentru intretinere si functionare	166	20.01.30	1.000	0	0	1.000	1.000	0	0	0
Reparatii curente	167	20.02	40.000	0	0	40.000	10.000	10.000	10.000	10.000
Bunuri de natura obiectelor de inventar	168	20.05	30.000	0	0	30.000	4.000	4.000	4.000	18.000
Uniforme si echipament	169	20.05.01	13.500	0	0	13.500	1.500	1.500	1.500	9.000
Alte obiecte de inventar	170	20.05.30	16.500	0	0	16.500	2.500	2.500	2.500	9.000
comisioane si alte costuri aferente imprumuturilor	171	20.24	1.000	0	0	1.000	0	0	500	500
Comisioane si alte costuri aferente imprumuturilor interne	172	20.24.02	1.000	0	0	1.000	0	0	500	500
Din total capitol										
Protectia civila si protectie contra incendiilor (protectie civila nonmilitara)	173	61.02.05	180.000	0	0	180.000	35.000	42.500	46.000	56.500
Partea a III-a CHELTUIELI SOCIAL-CULTURALE	174	64.02	1.668.900	0	5.000	1.673.900	738.000	328.000	310.900	297.000
Investamati	175	65.02	281.000	0	5.000	286.000	210.500	22.000	28.000	25.500
CHELTUIELI CURENTE	176	01	281.000	0	5.000	286.000	210.500	22.000	28.000	25.500
TITLUL II BUNURI SI SERVICII	177	20	234.000	0	5.000	239.000	169.500	20.000	26.000	23.500
Bunuri si servicii	178	20.01	182.500	0	5.000	187.500	125.000	17.000	23.000	22.500
Furnituri de birou	179	20.01.01	5.000	0	0	5.000	5.000	0	0	0

DENUMIREA INDICATORILOR	Cod rand	Cod indicator	Program aprobat	Din care credite bugetare destinate stingerii platilor restante	Influenta	Program rectificat	Program trimestrial			
							Trim I	Trim II	Trim III	Trim IV
Materiale pentru curatenie	180	20.01.02	5.000	0	0	5.000	0	0	0	0
Incalzit, iluminat si forta motrica	181	20.01.03	60.000	0	0	60.000	0	7.000	0	0
Carburanti si lubrifianti	182	20.01.05	22.000	0	0	22.000	5.500	4.500	7.500	0
Piese de schimb	183	20.01.06	8.000	0	0	8.000	2.500	2.500	1.500	1.500
Transport	184	20.01.07	30.000	0	5.000	35.000	7.500	7.500	12.500	0
Posta, telecomunicatii, radio, tv, internet	185	20.01.08	2.000	0	0	2.000	0	0	0	0
Materiale si prestari de servicii cu caracter functional	186	20.01.09	5.000	0	0	5.000	0	0	0	0
Alte bunuri si servicii pentru intretinere si functionare	187	20.01.30	45.500	0	0	45.500	1.500	1.500	1.000	1.000
Reparatii curente	188	20.02	40.000	0	0	40.000	3.000	3.000	1.000	1.000
Bunuri de natura obiectelor de inventar	189	20.05	1.000	0	0	1.000	0	0	0	0
Alte obiecte de inventar	190	20.05.30	1.000	0	0	1.000	0	0	0	0
Deplasari, detasari, transferari	191	20.06	4.000	0	0	4.000	0	0	0	0
Deplasari interne, detasari, transferari	192	20.06.01	4.000	0	0	4.000	0	0	0	0
Pregatire profesionala	193	20.13	6.500	0	0	6.500	0	0	0	0
TITLUL IX ASISTENTA SOCIALA	194	57	39.000	0	0	39.000	0	0	0	0
Asigurari sociale	195	57.01	0	0	0	0	0	0	0	0
Ajutoare sociale	196	57.02	39.000	0	0	39.000	0	0	0	0
Ajutoare sociale in numerar	197	57.02.01	20.000	0	0	20.000	0	0	0	0
Tichete de cresa si tichete sociale pentru gradinita	198	57.02.03	19.000	0	0	19.000	0	0	0	0
TITLUL XI ALTE CHELTUIELI	199	59	8.000	0	0	8.000	2.000	2.000	2.000	2.000
Burse	200	59.01	8.000	0	0	8.000	2.000	2.000	2.000	2.000
Din total capitol										
Invatamant prescolar si primar	201	65.02.03	0	0	0	0	0	0	0	0
Invatamant prescolar	202	65.02.03.01	0	0	0	0	0	0	0	0
Invatamant primar	203	65.02.03.02	0	0	0	0	0	0	0	0
Invatamant secundar	204	65.02.04	262.000	0	5.000	267.000	22.000	28.000	25.500	25.500
Invatamant secundar inferior	205	65.02.04.01	262.000	0	5.000	267.000	22.000	28.000	25.500	25.500
Alte cheltuieli in domeniul invatamantului	206	65.02.50	19.000	0	0	19.000	0	0	0	0
<b>Cultura, recreere si religie</b>	<b>207</b>	<b>67.02</b>	<b>166.900</b>	<b>0</b>	<b>0</b>	<b>166.900</b>	<b>31.500</b>	<b>49.900</b>	<b>57.500</b>	<b>57.500</b>
CHELTUIELI CURENTE	208	01	166.900	0	0	166.900	31.500	49.900	57.500	57.500
TITLUL CHELTUIELI DE PERSONAL	209	10	65.000	0	0	65.000	15.500	16.500	16.000	16.000
Chejdeti/salariale-in bani	210	10.01	59.000	0	0	59.000	14.000	16.000	16.000	16.000
Salarii de baza	211	10.01.01	57.000	0	0	57.000	13.000	15.000	15.000	15.000

DENUMIREA INDICATORILOR	Cod rand	Cod indicator	Program aprobat	Din care credite bugetare destinate stingerii platilor restante	Influente	Program rectificat	Program trimestrial			
							Trim I	Trim II	Trim III	Trim IV
Indemnizatie de hrana	212	10.01.17	2.000	0	0	2.000	0	0	1.000	1.000
Cheeltuieli salariale in natura	213	10.02	4.500	0	0	4.500	3.000	1.500	0	0
Norme de hrana	214	10.02.02	3.000	0	0	3.000	1.500	1.500	0	0
Tichete de vacanta	215	10.02.06	1.500	0	0	1.500	1.500	0	0	0
Contributii	216	10.03	1.500	0	0	1.500	1.000	0	500	0
Contributia asiguratorie pentru munca	217	10.03.07	1.500	0	0	1.500	1.000	0	500	0
TITLUL II BUNURI SI SERVICII	218	20	81.900	0	0	81.900	11.000	16.000	13.400	41.500
Bunuri si servicii	219	20.01	7.500	0	0	7.500	3.500	1.000	1.500	1.500
Furnituri de birou	220	20.01.01	0	0	0	0	0	0	0	0
Materialie si prestari de servicii cu caracter functional	221	20.01.09	1.000	0	0	1.000	0	0	1.000	0
Alte bunuri si servicii pentru intretinere si functionare	222	20.01.30	6.500	0	0	6.500	3.500	1.000	500	1.500
Reparatii curente	223	20.02	40.000	0	0	40.000	0	0	0	40.000
Alte cheltuieli	224	20.30	34.400	0	0	34.400	7.500	15.000	11.900	0
Protocol si reprezentare	225	20.30.02	34.400	0	0	34.400	7.500	15.000	11.900	0
TITLUL XI ALTE CHELTUIELI	226	59	20.000	0	0	20.000	0	0	20.000	0
Sustinerea cultelor	227	59.12	20.000	0	0	20.000	0	0	20.000	0
Din total capitol										
Servicii culturale	228	67.02.03	110.000	0	0	110.000	18.000	16.500	18.000	57.500
Biblioteci publice comunale, orasenesti, municipale	229	67.02.03.02	70.000	0	0	70.000	18.000	16.500	18.000	17.500
Camine culturale	230	67.02.03.07	40.000	0	0	40.000	0	0	0	40.000
Alte servicii in domeniile culturii, recreerii si religiei	231	67.02.50	56.900	0	0	56.900	10.000	15.000	31.900	0
<b>Asigurari si asistenta sociala</b>	<b>232</b>	<b>68.02</b>	<b>1.221.000</b>	<b>0</b>	<b>0</b>	<b>1.221.000</b>	<b>499.500</b>	<b>274.500</b>	<b>233.000</b>	<b>214.000</b>
CHELTUIELI CURENTE	233	01	1.221.000	0	0	1.221.000	499.500	274.500	233.000	214.000
TITLUL I CHELTUIELI DE PERSONAL	234	10	250.000	0	0	250.000	88.500	67.500	62.500	31.500
Cheeltuieli salariale in bani	235	10.01	242.000	0	0	242.000	87.000	65.000	60.000	30.000
Salarii de baza	236	10.01.01	242.000	0	0	242.000	87.000	65.000	60.000	30.000
Contributii	237	10.03	8.000	0	0	8.000	1.500	2.500	2.500	1.500
Contributia asiguratorie pentru munca	238	10.03.07	8.000	0	0	8.000	1.500	2.500	2.500	1.500
TITLUL III ASISTENTA SOCIALA	239	57	971.000	0	0	971.000	411.000	207.000	170.500	182.500
Asigurari sociale	240	57.01	0	0	0	0	0	0	0	0
Ajutoare sociale	241	57.02	971.000	0	0	971.000	411.000	207.000	170.500	182.500
Ajutoare sociale in numerar	242	57.02.01	971.000	0	0	971.000	411.000	207.000	170.500	182.500
Din total capitol										



DENUMIREA INDICATORILOR	Cod rand	Cod indicator	Program aprobat	Din care credite bugetare destinate stingerii platilor restante	Influenta	Program rectificat	Program trimestrial			
							Trim I	Trim II	Trim III	Trim IV
Asistenta sociala in caz de boli si invaliditati	243	68.02.05	1.107.000	0	0	1.107.000	475.500	259.500	218.000	154.000
Asistenta sociala in caz de invaliditate	244	68.02.05.02	1.107.000	0	0	1.107.000	475.500	259.500	218.000	154.000
Prevenirea excluderii sociale	245	68.02.15	14.000	0	0	14.000	14.000	0	0	0
Ajutor social	246	68.02.15.01	14.000	0	0	14.000	14.000	0	0	0
Alte cheltuieli in domeniul asigurarilor si asistentei sociale	247	68.02.50	100.000	0	0	100.000	10.000	15.000	15.000	60.000
Alte cheltuieli in domeniul asistentei sociale	248	68.02.50.50	100.000	0	0	100.000	10.000	15.000	15.000	60.000
<b>Partea a IV-a SERVICII SI DEZVOLTARE PUBLICA, LOCUINTE, MEDIU SI APE</b>	<b>249</b>	<b>69.02</b>	<b>256.100</b>	<b>0</b>	<b>0</b>	<b>256.100</b>	<b>23.500</b>	<b>81.000</b>	<b>94.600</b>	<b>57.000</b>
<b>Locuinte, servicii si dezvoltare publica</b>	<b>250</b>	<b>70.02</b>	<b>236.100</b>	<b>0</b>	<b>0</b>	<b>236.100</b>	<b>18.500</b>	<b>76.000</b>	<b>89.600</b>	<b>52.000</b>
CHELTUIELI CURENTE	251	01	236.100	0	0	236.100	18.500	76.000	89.600	52.000
TITLUL II BUNURI SI SERVICII	252	20	236.100	0	0	236.100	18.500	76.000	89.600	52.000
Bunuri si servicii	253	20.01	125.000	0	0	125.000	17.500	24.000	40.000	43.500
Furnituri de birou	254	20.01.01	0	0	0	0	0	0	0	0
Incalzit, iluminat si forta motrica	255	20.01.03	85.000	0	0	85.000	15.000	12.000	28.000	30.000
Materiale si prestari de servicii cu caracter functional	256	20.01.09	5.000	0	0	5.000	0	2.500	2.500	0
Alte bunuri si servicii pentru intretinere si functionare	257	20.01.30	35.000	0	0	35.000	2.500	9.500	9.500	13.500
Reparatii curente	258	20.02	106.100	0	0	106.100	1.000	49.500	49.600	6.000
Bunuri de natura obiectelor de inventar	259	20.05	5.000	0	0	5.000	0	2.500	0	2.500
Alte obiecte de inventar	260	20.05.30	5.000	0	0	5.000	0	2.500	0	2.500
Din total capitol										
Alimentare cu apa si amenajari hidrotehnice	261	70.02.05	15.000	0	0	15.000	2.000	5.500	3.000	4.500
Alimentare cu apa	262	70.02.05.01	15.000	0	0	15.000	2.000	5.500	3.000	4.500
Iluminat public si electrificari rurale	263	70.02.06	211.100	0	0	211.100	15.000	67.500	83.600	45.000
Alte servicii in domeniul locuintei, serviciilor si dezvoltarii comunale	264	70.02.50	10.000	0	0	10.000	1.500	3.000	3.000	2.500
<b>Protectia mediului</b>	<b>265</b>	<b>74.02</b>	<b>20.000</b>	<b>0</b>	<b>0</b>	<b>20.000</b>	<b>5.000</b>	<b>5.000</b>	<b>5.000</b>	<b>5.000</b>
CHELTUIELI CURENTE	266	01	20.000	0	0	20.000	5.000	5.000	5.000	5.000
TITLUL III BUNURI SI SERVICII	267	20	20.000	0	0	20.000	5.000	5.000	5.000	5.000
Bunuri si servicii	268	20.01	1.500	0	0	1.500	2.500	2.500	0	-3.500
Furnituri de birou	269	20.01.01	0	0	0	0	0	0	0	0
Alte bunuri si servicii pentru intretinere si functionare	270	20.01.30	1.500	0	0	1.500	2.500	2.500	0	-3.500
Bunuri de natura obiectelor de inventar	271	20.05	18.500	0	0	18.500	2.500	2.500	5.000	8.500
Alte obiecte de inventar	272	20.05.30	18.500	0	0	18.500	2.500	2.500	5.000	8.500
Din total capitol *										
Salubritate si gestiunea deseurilor	273	74.02.05	20.000	0	0	20.000	5.000	5.000	5.000	5.000

DENUMIREA INDICATORILOR	Cod rand	Cod indicator	Program aprobat	Din care credite bugetare destinate stingerii platilor restante	Influente	Program rectificat	Program trimestrial			
							Trim I	Trim II	Trim III	Trim IV
Colectarea, tratarea si distrugerea deseurilor	274	74.02.05.02	20.000	0	0	20.000	5.000	5.000	5.000	5.000
<b>Partea a V-a ACTIUNI ECONOMICE</b>	<b>275</b>	<b>79.02</b>	<b>420.000</b>	<b>0</b>	<b>0</b>	<b>420.000</b>	<b>44.500</b>	<b>81.000</b>	<b>73.500</b>	<b>221.000</b>
<b>Transporturi</b>	<b>276</b>	<b>84.02</b>	<b>420.000</b>	<b>0</b>	<b>0</b>	<b>420.000</b>	<b>44.500</b>	<b>81.000</b>	<b>73.500</b>	<b>221.000</b>
CHELTUIELI CURENTE	277	01	420.000	0	0	420.000	44.500	81.000	73.500	221.000
TITLUL II BUNURI SI SERVICII	278	20	420.000	0	0	420.000	44.500	81.000	73.500	221.000
Bunuri si servicii	279	20.01	281.500	0	0	281.500	44.500	81.000	73.500	82.500
Furnituri de birou	280	20.01.01	0	0	0	0	0	0	0	0
Carburanti si lubrifianti	281	20.01.05	20.000	0	0	20.000	0	5.000	5.000	10.000
Materiale si prestari de servicii cu caracter functional	282	20.01.09	165.000	0	0	165.000	25.000	40.000	30.000	70.000
Alte bunuri si servicii pentru intretinere si functionare	283	20.01.30	96.500	0	0	96.500	19.500	36.000	38.500	2.500
Bunuri de natura obiectelor de inventar	284	20.05	18.500	0	0	18.500	0	0	0	18.500
Alte obiecte de inventar	285	20.05.30	18.500	0	0	18.500	0	0	0	18.500
Alte cheltuieli	286	20.30	120.000	0	0	120.000	0	0	0	120.000
alte cheltuieli cu bunuri si servicii	287	20.30.30	120.000	0	0	120.000	0	0	0	120.000
Din total capitol										
Transport rutier	288	84.02.03	395.000	0	0	395.000	39.500	73.500	63.500	218.500
Drumuri si poduri	289	84.02.03.01	395.000	0	0	395.000	39.500	73.500	63.500	218.500
Alte cheltuieli in domeniul transporturilor	290	84.02.50	25.000	0	0	25.000	5.000	7.500	10.000	2.500
<b>Partea a VII-a REZERVE, EXCEDENT/DEFICIT</b>	<b>291</b>	<b>96.02</b>	<b>0</b>	<b>0</b>	<b>0</b>	<b>0</b>	<b>0</b>	<b>0</b>	<b>0</b>	<b>0</b>
<b>REZERVE</b>	<b>292</b>	<b>97.02</b>	<b>0</b>	<b>0</b>	<b>0</b>	<b>0</b>	<b>0</b>	<b>0</b>	<b>0</b>	<b>0</b>
<b>EXCEDENT</b>	<b>293</b>	<b>98.02</b>	<b>0</b>	<b>0</b>	<b>0</b>	<b>0</b>	<b>0</b>	<b>0</b>	<b>0</b>	<b>0</b>
<b>DEFICIT</b>	<b>294</b>	<b>99.02</b>	<b>0</b>	<b>0</b>	<b>0</b>	<b>0</b>	<b>0</b>	<b>0</b>	<b>0</b>	<b>0</b>
SECTIUNEA DEZVOLTARE										
SECTIUNEA DEZVOLTARE	1		8.285.000			10.635.000	4.487.000	2.430.000	2.066.500	1.651.500
TOTAL VENITURI	2	00.01	8.285.000			10.635.000	4.487.000	2.430.000	2.066.500	1.651.500
VENITURI PROPRII	3	49.90	0			2.337.000	2.337.000	0	0	0
VENITURI CURENTE	4	00.02	903.500			916.500	0	265.000	530.000	121.500
VENITURI NEFINANCIARE	5	00.12	903.500			916.500	0	265.000	530.000	121.500
CEVANIZARI DE BUNURI SI SERVICII	6	00.14	903.500			916.500	0	265.000	530.000	121.500
Transferuri voluntare, altele decat subventiile	7	37.02	903.500			916.500	0	265.000	530.000	121.500
Transferuri voluntare, altele decat subventiile	8	37.02.04	903.500			916.500	0	265.000	530.000	121.500
Transferuri voluntare, altele decat subventiile	9	00.16	0			2.337.000	2.337.000	0	0	0
III. OPERATIUNI FINANCIARE										
Incasari din acordarea imprumuturilor acordate	10	40.02	0			2.337.000	2.337.000	0	0	0


DENUMIREA INDICATORILOR	Cod rand	Cod indicator	Program aprobat	Din care credite bugetare destinate stingerii platilor restante	Influenta	Program rectificat	Program trimestrial			
							Trim I	Trim II	Trim III	Trim IV
Sume din excedentul bugetului local utilizate pentru finantarea cheltuielilor sectiunii de dezvoltare**)	11	40.02.14	0		2.337.000	2.337.000	0	0	0	0
<b>IV. SUBVENTII</b>	<b>12</b>	<b>00.17</b>	<b>7.381.500</b>		<b>0</b>	<b>7.381.500</b>	<b>2.165.000</b>	<b>1.536.500</b>	<b>1.530.000</b>	<b>1.530.000</b>
<b>SUBVENTII DE LA ALTE NIVELE ALE ADMINISTRATIEI PUBLICE</b>	<b>13</b>	<b>00.18</b>	<b>7.381.500</b>		<b>0</b>	<b>7.381.500</b>	<b>2.165.000</b>	<b>1.536.500</b>	<b>1.530.000</b>	<b>1.530.000</b>
Subventii de la bugetul de stat	14	42.02	7.381.500		0	7.381.500	2.165.000	1.536.500	1.530.000	1.530.000
A. De capital	15		50.000		0	50.000	0	20.000	15.000	15.000
Planuri si reglementari de urbanism	16	42.02.05	50.000		0	50.000	0	20.000	15.000	15.000
<b>B. Curente</b>	<b>17</b>		<b>7.331.500</b>		<b>0</b>	<b>7.331.500</b>	<b>2.150.000</b>	<b>1.516.500</b>	<b>1.515.000</b>	<b>1.515.000</b>
Finantarea Programului National de Dezvoltare Locala	18	42.02.65	7.331.500		0	7.331.500	2.150.000	1.516.500	1.515.000	1.515.000
<b>TOTAL CHELTUIELI</b>	<b>19</b>		<b>10.622.000</b>	<b>0</b>	<b>13.000</b>	<b>10.635.000</b>	<b>4.487.000</b>	<b>2.066.500</b>	<b>1.651.500</b>	<b>1.651.500</b>
CHELTUIELI CURENTE	20	01	0	0	0	0	0	0	0	0
CHELTUIELI DE CAPITAL	21	70	10.622.000	0	13.000	10.635.000	4.487.000	2.066.500	1.651.500	1.651.500
TITLUL XIII ACTIVE NEFINANCIARE	22	71	10.622.000	0	13.000	10.635.000	4.487.000	2.066.500	1.651.500	1.651.500
Active fixe	23	71.01	10.622.000	0	13.000	10.635.000	4.487.000	2.066.500	1.651.500	1.651.500
Constructii	24	71.01.01	9.641.500	0	0	9.641.500	3.841.500	1.981.500	1.448.500	1.448.500
Masini, echipamente si mijloace de transport	25	71.01.02	743.000	0	0	743.000	645.500	0	0	97.500
Mobilier, aparatura birou si alte active corporale	26	71.01.03	32.500	0	13.000	45.500	0	0	0	45.500
Alte active fixe	27	71.01.30	205.000	0	0	205.000	0	60.000	85.000	60.000
<b>Partea I-a SERVICII PUBLICE GENERALE</b>	<b>28</b>	<b>50.02</b>	<b>20.000</b>	<b>0</b>	<b>13.000</b>	<b>33.000</b>	<b>0</b>	<b>0</b>	<b>0</b>	<b>33.000</b>
Autoritati publice si actiuni externe	29	51.02	20.000	0	13.000	33.000	0	0	0	33.000
CHELTUIELI CURENTE	30	01	0	0	0	0	0	0	0	0
CHELTUIELI DE CAPITAL	31	70	20.000	0	13.000	33.000	0	0	0	33.000
TITLUL XIII ACTIVE NEFINANCIARE	32	71	20.000	0	13.000	33.000	0	0	0	33.000
Active fixe	33	71.01	20.000	0	13.000	33.000	0	0	0	33.000
Constructii	34	71.01.01	0	0	0	0	0	0	0	0
Mobilier, aparatura birou si alte active corporale	35	71.01.03	0	0	13.000	13.000	0	0	0	13.000
Alte active fixe	36	71.01.30	20.000	0	0	20.000	0	0	0	20.000
Din total active	37	51.02.01	20.000	0	13.000	33.000	0	0	0	33.000
Autoritati executive si legislative	38	51.02.01.03	20.000	0	13.000	33.000	0	0	0	33.000
Autoritati executive										
<b>Partea a II-a APARARE, ORDINE PUBLICA SI SIGURANTA NATIONALA</b>	<b>39</b>	<b>59.02</b>	<b>750.500</b>	<b>0</b>	<b>0</b>	<b>750.500</b>	<b>645.500</b>	<b>0</b>	<b>30.000</b>	<b>75.000</b>
Ordine publica si siguranta nationala	40	61.02	750.500	0	0	750.500	645.500	0	30.000	75.000
CHELTUIELI CURENTE	41	01	0	0	0	0	0	0	0	0

DENUMIREA INDICATORILOR	Cod rand	Cod indicator	Program aprobat	Din care credite bugetare destinate svingerit platitor restante	Influente	Program rectificat	Program trimestrial			
							Trim I	Trim II	Trim III	Trim IV
CHELTUIELI DE CAPITAL	42	70	750.500	0	0	750.500	645.500	0	30.000	75.000
TITLUL XIII ACTIVE NEFINANCIARE	43	71	750.500	0	0	750.500	645.500	0	30.000	75.000
Active fixe	44	71.01	750.500	0	0	750.500	645.500	0	30.000	75.000
Constructii	45	71.01.01	30.000	0	0	30.000	0	0	30.000	0
Masini, echipamente si mijloace de transport	46	71.01.02	720.500	0	0	720.500	645.500	0	0	75.000
Din total capitol										
Protectie civila si protectie contra incendiilor (protectie civila nonmilitara)	47	61.02.05	750.500	0	0	750.500	645.500	0	30.000	75.000
<b>Partea a III-a CHELTUIELI SOCIAL-CULTURALE</b>	<b>48</b>	<b>64.02</b>	<b>946.500</b>	<b>0</b>	<b>0</b>	<b>946.500</b>	<b>21.500</b>	<b>0</b>	<b>454.000</b>	<b>471.000</b>
Invatamant	49	65.02	776.500	0	0	776.500	0	0	369.000	407.500
CHELTUIELI CURENTE	50	01	0	0	0	0	0	0	0	0
CHELTUIELI DE CAPITAL	51	70	776.500	0	0	776.500	0	0	369.000	407.500
TITLUL XIII ACTIVE NEFINANCIARE	52	71	776.500	0	0	776.500	0	0	369.000	407.500
Active fixe	53	71.01	776.500	0	0	776.500	0	0	369.000	407.500
Constructii	54	71.01.01	776.500	0	0	776.500	0	0	369.000	407.500
Din total capitol										
Invatamant prescolar si primar	55	65.02.03	0	0	0	0	0	0	0	0
Invatamant prescolar	56	65.02.03.01	0	0	0	0	0	0	0	0
Invatamant primar	57	65.02.03.02	0	0	0	0	0	0	0	0
Invatamant secundar	58	65.02.04	776.500	0	0	776.500	0	0	369.000	407.500
Invatamant secundar inferior	59	65.02.04.01	776.500	0	0	776.500	0	0	369.000	407.500
Alte cheltuieli in domeniul invatamantului	60	65.02.50	0	0	0	0	0	0	0	0
<b>Cultura, recreere si religie</b>	<b>61</b>	<b>67.02</b>	<b>170.000</b>	<b>0</b>	<b>0</b>	<b>170.000</b>	<b>21.500</b>	<b>0</b>	<b>85.000</b>	<b>63.500</b>
CHELTUIELI CURENTE	62	01	0	0	0	0	0	0	0	0
CHELTUIELI DE CAPITAL	63	70	170.000	0	0	170.000	21.500	0	85.000	63.500
TITLUL XIII ACTIVE NEFINANCIARE	64	71	170.000	0	0	170.000	21.500	0	85.000	63.500
Active fixe	65	71.01	170.000	0	0	170.000	21.500	0	85.000	63.500
Constructii	66	71.01.01	115.000	0	0	115.000	21.500	0	85.000	8.500
Masini, echipamente si mijloace de transport	67	71.01.02	22.500	0	0	22.500	0	0	0	22.500
Mobilier, aparatura, biroteca si alte active corporale	68	71.01.03	32.500	0	0	32.500	0	0	0	32.500
Din total capitol										
Servicii culturale	69	67.02.03	170.000	0	0	170.000	0	0	85.000	85.000
Biblioteca publice comunale, orasenesi, municipale	70	67.02.03.02	0	0	0	0	0	0	0	0
Camere culturale	71	67.02.03.07	170.000	0	0	170.000	0	0	85.000	85.000

DENUMIREA INDICATORILOR	Cod rand	Cod indicator	Program aprobat	Din care credite bugetare destinate stingerii platilor restante	Influente	Program rectificat	Program trimestrial			
							Trim I	Trim II	Trim III	Trim IV
Alte servicii în domeniile culturii, recreerii si religiei	72	67.02.50	0	0	0	0	21.500	0	0	-21.500
<b>Partea a IV-a SERVICII SI DEZVOLTARE PUBLICA, LOCUINTE, MEDIU SI APE</b>	<b>73</b>	<b>69.02</b>	<b>2.675.000</b>	<b>0</b>	<b>0</b>	<b>2.675.000</b>	<b>200.000</b>	<b>25.000</b>	<b>1.227.500</b>	<b>1.222.500</b>
Locuinte, servicii si dezvoltare publica	74	70.02	2.675.000	0	0	2.675.000	200.000	25.000	1.227.500	1.222.500
CHELTUIELI CURENTE	75	01	0	0	0	0	0	0	0	0
CHELTUIELI DE CAPITAL	76	70	2.675.000	0	0	2.675.000	200.000	25.000	1.227.500	1.222.500
TITLUL XIII ACTIVE NEFINANCIARE	77	71	2.675.000	0	0	2.675.000	200.000	25.000	1.227.500	1.222.500
Active fixe	78	71.01	2.675.000	0	0	2.675.000	200.000	25.000	1.227.500	1.222.500
Constructii	79	71.01.01	2.565.000	0	0	2.565.000	200.000	25.000	1.227.500	1.222.500
Alte active fixe	80	71.01.30	110.000	0	0	110.000	0	25.000	1.182.500	40.000
Din total capitol										
Alimentare cu apa si amenajari hidrotehnice	81	70.02.05	2.425.000	0	0	2.425.000	0	10.000	1.207.500	1.207.500
Alimentare cu apa	82	70.02.05.01	2.425.000	0	0	2.425.000	0	10.000	1.207.500	1.207.500
Iluminat public si electrificari rurale	83	70.02.06	100.000	0	0	100.000	170.000	0	-70.000	0
Alte servicii în domeniul locuintei, serviciilor si dezvoltarii comunale	84	70.02.50	150.000	0	0	150.000	30.000	15.000	90.000	15.000
<b>Partea a V-a ACTIUNI ECONOMICE</b>	<b>85</b>	<b>79.02</b>	<b>6.230.000</b>	<b>0</b>	<b>0</b>	<b>6.230.000</b>	<b>3.620.000</b>	<b>2.405.000</b>	<b>355.000</b>	<b>-150.000</b>
<b>Transporturi</b>	<b>86</b>	<b>84.02</b>	<b>6.230.000</b>	<b>0</b>	<b>0</b>	<b>6.230.000</b>	<b>3.620.000</b>	<b>2.405.000</b>	<b>355.000</b>	<b>-150.000</b>
CHELTUIELI CURENTE	87	01	0	0	0	0	0	0	0	0
CHELTUIELI DE CAPITAL	88	70	6.230.000	0	0	6.230.000	3.620.000	2.405.000	355.000	-150.000
TITLUL XIII ACTIVE NEFINANCIARE	89	71	6.230.000	0	0	6.230.000	3.620.000	2.405.000	355.000	-150.000
Active fixe	90	71.01	6.230.000	0	0	6.230.000	3.620.000	2.405.000	355.000	-150.000
Constructii	91	71.01.01	6.155.000	0	0	6.155.000	3.620.000	2.370.000	315.000	-150.000
Alte active fixe	92	71.01.30	75.000	0	0	75.000	0	35.000	40.000	0
Din total Capitol										
Transport rutier	93	84.02.03	6.230.000	0	0	6.230.000	3.620.000	2.405.000	355.000	-150.000
Drumuri si poduri	94	84.02.03.01	6.230.000	0	0	6.230.000	3.620.000	2.405.000	355.000	-150.000
Alte cheltuieli în domeniul transporturilor	95	84.02.50	0	0	0	0	0	0	0	0
<b>Partea a VI-a REZERVE, EXCEDENT/DEFICIT</b>	<b>96</b>	<b>96.02</b>	<b>0</b>	<b>0</b>	<b>0</b>	<b>0</b>	<b>0</b>	<b>0</b>	<b>0</b>	<b>0</b>
REZERVE	97	97.02	0	0	0	0	0	0	0	0
EXCEDENT	98	98.02	0	0	0	0	0	0	0	0
DEFICIT	99	99.02	2.337.000	0	-2.337.000	0	0	0	0	0

CONTABIL,

PINTILIE LIVIU




CHIRIAC PETRICU

Denumirea indicatorilor	Simbol	Buget initial	din care credite destinate stingerii platilor restante	Influenta	Buget rectificat	trimestrial				Estimari		
						1	2	3	4	2020	2021	2022
TOTAL CHELTUIELI (FUNCTIONARE+DEZVOLTARE)		2.175.000	0	13.000	2.188.000	471.500	571.000	580.500	565.000	2.770.000	3.125.000	3.330.000
SECTIUNEA DE FUNCTIONARE		2.155.000	0	0	2.155.000	471.500	571.000	580.500	532.000	2.750.000	3.100.000	3.300.000
Total cheltuieli		2.155.000	0	0	2.155.000	471.500	571.000	580.500	532.000	2.750.000	3.100.000	3.300.000
CHELTUIELI CURENTE	01	2.155.000	0	0	2.155.000	471.500	571.000	580.500	532.000	2.750.000	3.100.000	3.300.000
TITLUL I CHELTUIELI DE PERSONAL	10	1.440.000	0	0	1.440.000	353.500	363.500	361.500	361.500	1.650.000	1.750.000	1.850.000
Cheltuieli salariale in bani	10.01	1.380.000	0	0	1.380.000	332.500	342.500	352.500	352.500			
Salarii de baza	10.01.01	1.245.000	0	0	1.245.000	295.000	305.000	330.000	315.000			
Indemnizatii platite unor persoane din afara unitatii	10.01.12	85.000	0	0	85.000	22.500	22.500	17.500	22.500			
Indemnizatie de hrana	10.01.17	50.000	0	0	50.000	15.000	15.000	5.000	15.000			
Cheltuieli salariale in natura	10.02	24.000	0	0	24.000	12.000	12.000	0	0			
Tichete de vacanta	10.02.06	24.000	0	0	24.000	12.000	12.000	0	0			
Contributii	10.03	36.000	0	0	36.000	9.000	9.000	9.000	9.000			
Contributia asiguratorie pentru munca	10.03.07	36.000	0	0	36.000	9.000	9.000	9.000	9.000			
TITLUL II BUNURI SI SERVICII	20	715.000	0	0	715.000	118.000	207.500	219.000	170.500	1.100.000	1.350.000	1.450.000
Bunuri si servicii	20.01	253.000	0	0	253.000	52.000	57.000	59.500	84.500			
Furnituri de birou	20.01.01	15.000	0	0	15.000	3.000	3.000	3.000	6.000			
Materiale pentru curatenie	20.01.02	10.000	0	0	10.000	2.000	2.000	2.000	4.000			
Incalzit, iluminat si forta motrica	20.01.03	18.000	0	0	18.000	5.000	4.000	5.000	4.000			
Apa, caldura si salubitate	20.01.04	6.000	0	0	6.000	1.500	1.500	1.500	1.500			
Carburanti si lubrifianti	20.01.05	25.000	0	0	25.000	5.000	7.500	7.500	5.000			
Piese de schimb	20.01.06	15.000	0	0	15.000	3.500	3.000	3.500	5.000			
Transport si salubitate	20.01.07	4.000	0	0	4.000	1.000	0	2.000	1.000			
Posta, telecomunicatii, radio, tv, internet	20.01.08	30.000	0	0	30.000	7.000	7.000	7.000	9.000			
Materiale si prestari de servicii cu caracter functional	20.01.09	60.000	0	0	60.000	10.000	15.000	10.000	25.000			
Alte bunuri si servicii pentru intretinere si functionare	20.01.30	70.000	0	0	70.000	14.000	14.000	18.000	24.000			
Reparatii curente	20.02	100.000	0	0	100.000	30.000	35.000	45.000	-10.000			
Bunuri de natura obiectelor de inventar	20.05	15.000	0	6.500	21.500	1.000	2.000	1.000	17.500			

Denumirea indicatorilor	Simbol	Buget initial	din care credite destinate stingerii platilor restante	Influenta	Buget rectificat	trimestrial				Estiman		
						1	2	3	4	2020	2021	2022
Alte obiecte de inventar	20.05.30	15.000	0	6.500	21.500	1.000	2.000	1.000	17.500	X	X	X
Deplasari, detasari, transferari	20.06	7.000	0	0	7.000	1.500	2.000	2.000	1.500	X	X	X
Deplasari interne, detasari, transferari	20.06.01	7.000	0	0	7.000	1.500	2.000	2.000	1.500	X	X	X
Pregatire profesionala	20.13	16.000	0	-3.500	12.500	3.500	4.500	4.500	0	X	X	X
Cheltuieli judiciare si extrajudiciare derivate din actiuni in reprezentarea intereselor statului, potrivit dispozitiilor legale	20.25	14.000	0	-3.000	11.000	3.000	4.000	4.000	0	X	X	X
Alte cheltuieli	20.30	310.000	0	0	310.000	27.000	103.000	103.000	77.000	X	X	X
Reclama si publicitate	20.30.01	5.000	0	0	5.000	1.000	1.500	1.500	1.000	X	X	X
Protocol si reprezentare	20.30.02	5.000	0	0	5.000	1.000	1.500	1.500	1.000	X	X	X
alte cheltuieli cu bunuri si servicii	20.30.30	300.000	0	0	300.000	25.000	100.000	100.000	75.000	X	X	X
SECTIUNEA DE DEZVOLTARE		20.000	0	13.000	33.000	0	0	0	33.000	20.000	25.000	30.000
Total cheltuieli		20.000	0	13.000	33.000	0	0	0	33.000	20.000	25.000	30.000
CHELTUIELI DE CAPITAL	70	20.000	0	13.000	33.000	0	0	0	33.000	20.000	25.000	30.000
TITLUL XIII ACTIVE NEFINANCIARE	71	20.000	0	13.000	33.000	0	0	0	33.000	20.000	25.000	30.000
Active fixe	71.01	20.000	0	13.000	33.000	0	0	0	33.000	X	X	X
Mobilier, aparatura birotica si alte active corporale	71.01.03	0	0	13.000	13.000	0	0	0	13.000	X	X	X
Alte active fixe	71.01.30	20.000	0	0	20.000	0	0	0	20.000	X	X	X

CONTABIL,  
PINTILIE LIVIU





PRIMAR,  
CHIRIAC PETRICA

Denumirea indicatorilor	Simbol	Buget initial	din care credite destinate stingerii platilor restante	Influenta	Buget rectificat	trimestrial				Estiman		
						1	2	3	4	2020	2021	2022
TOTAL CHELTUIELI (FUNCTIONARE+DEZVOLTARE)		2.175.000	0	13.000	2.188.000	471.500	571.000	580.500	565.000	2.770.000	3.125.000	3.330.000
SECTIUNEA DE FUNCTIONARE		2.155.000	0	0	2.155.000	471.500	571.000	580.500	532.000	2.750.000	3.100.000	3.300.000
Total cheltuieli		2.155.000	0	0	2.155.000	471.500	571.000	580.500	532.000	2.750.000	3.100.000	3.300.000
CHELTUIELI CURENTE	01	2.155.000	0	0	2.155.000	471.500	571.000	580.500	532.000	2.750.000	3.100.000	3.300.000
TITLUL I CHELTUIELI DE PERSONAL	10	1.440.000	0	0	1.440.000	353.500	363.500	361.500	361.500	1.650.000	1.750.000	1.850.000
Cheltuieli salariale in bani	10.01	1.380.000	0	0	1.380.000	332.500	342.500	352.500	352.500		X	X
Salarii de baza	10.01.01	1.245.000	0	0	1.245.000	295.000	305.000	330.000	315.000		X	X
Indemnizatii platite unor persoane din afara unitatii	10.01.12	85.000	0	0	85.000	22.500	22.500	17.500	22.500		X	X
Indemnizatie de hrana	10.01.17	50.000	0	0	50.000	15.000	15.000	5.000	15.000		X	X
Cheltuieli salariale in natura	10.02	24.000	0	0	24.000	12.000	12.000	0	0		X	X
Tichete de vacanta	10.02.06	24.000	0	0	24.000	12.000	12.000	0	0		X	X
Contributii	10.03	36.000	0	0	36.000	9.000	9.000	9.000	9.000		X	X
Contributia asiguratorie pentru munca	10.03.07	36.000	0	0	36.000	9.000	9.000	9.000	9.000		X	X
TITLUL II BUNURI SI SERVICII	20	715.000	0	0	715.000	118.000	207.500	219.000	170.500	1.100.000	1.350.000	1.450.000
Bunuri si servicii	20.01	253.000	0	0	253.000	52.000	57.000	59.500	84.500		X	X
Furnituri de birou	20.01.01	15.000	0	0	15.000	3.000	3.000	3.000	6.000		X	X
Materiale pentru curatenie	20.01.02	10.000	0	0	10.000	2.000	2.000	2.000	4.000		X	X
Incalziti, iluminati si forta motrica	20.01.03	18.000	0	0	18.000	5.000	4.000	5.000	4.000		X	X
Apa, canal si salubritate	20.01.04	6.000	0	0	6.000	1.500	1.500	1.500	1.500		X	X
Carburanti si lubrifianti	20.01.05	25.000	0	0	25.000	5.000	7.500	7.500	5.000		X	X
Piese de schimb	20.01.06	15.000	0	0	15.000	3.500	3.000	3.500	5.000		X	X
Transport *	20.01.07	4.000	0	0	4.000	1.000	0	2.000	1.000		X	X
Posta, telecomunicatii, radio, tv, internet	20.01.08	30.000	0	0	30.000	7.000	7.000	7.000	9.000		X	X
Materiale si prestari de servicii cu caracter functional	20.01.09	60.000	0	0	60.000	10.000	15.000	10.000	25.000		X	X
Alte bunuri si servicii pentru intretinere si functionare	20.01.30	70.000	0	0	70.000	14.000	14.000	18.000	24.000		X	X
Reparatii curente	20.02	100.000	0	0	100.000	30.000	35.000	45.000	-10.000		X	X
Bunuri de natura obiectelor de inventar	20.05	15.000	0	6.500	21.500	1.000	2.000	1.000	17.500		X	X
Alte obiecte de inventar	20.05.30	15.000	0	6.500	21.500	1.000	2.000	1.000	17.500		X	X

Denumirea indicatorilor	Simbol	Buget initial	din care credite destinate stingerii platilor restante	Influenta	Buget rectificat	Trimestrial					Estimari		
						1	2	3	4	2020	2021	2022	
Deplasari, detasari, transferari	20.06	7.000	0	0	7.000	1.500	2.000	2.000	1.500	X	X	X	
Deplasari interne, detasari, transferari	20.06.01	7.000	0	0	7.000	1.500	2.000	2.000	1.500	X	X	X	
Pregatire profesionala	20.13	16.000	0	-3.500	12.500	3.500	4.500	4.500	0	X	X	X	
Cheltuieli judiciare si extrajudiciare derivate din actiuni in reprezentarea intereselor statului, potrivit dispozitiilor legale	20.25	14.000	0	-3.000	11.000	3.000	4.000	4.000	0	X	X	X	
Alte cheltuieli	20.30	310.000	0	0	310.000	27.000	103.000	103.000	77.000	X	X	X	
Reclama si publicitate	20.30.01	5.000	0	0	5.000	1.000	1.500	1.500	1.000	X	X	X	
Protocol si reprezentare	20.30.02	5.000	0	0	5.000	1.000	1.500	1.500	1.000	X	X	X	
alte cheltuieli cu bunuri si servicii	20.30.30	300.000	0	0	300.000	25.000	100.000	100.000	75.000	X	X	X	
SECTIUNEA DE DEZVOLTARE		20.000	0	13.000	33.000	0	0	0	33.000	20.000	25.000	30.000	
Total cheltuieli		20.000	0	13.000	33.000	0	0	0	33.000	20.000	25.000	30.000	
CHELTUIELI DE CAPITAL	70	20.000	0	13.000	33.000	0	0	0	33.000	20.000	25.000	30.000	
TITLUL XIII ACTIVE NEFINANCIARE	71	20.000	0	13.000	33.000	0	0	0	33.000	20.000	25.000	30.000	
Active fixe	71.01	20.000	0	13.000	33.000	0	0	0	33.000	X	X	X	
Mobilier, aparatura birou si alte active corporale	71.01.03	0	0	13.000	13.000	0	0	0	13.000	X	X	X	
Alte active fixe	71.01.30	20.000	0	0	20.000	0	0	0	20.000	X	X	X	

Primar,  
Chiriac Petrica





Denumirea indicatorilor	Simbol	Buget initial	din care credite destinate stingerii platilor restante	Influenta	Buget rectificat	trimestrial				Estimari		
						1	2	3	4	2020	2021	2022
TOTAL CHELTUIELI (FUNCTIONARE+DEZVOLTARE)		100.000	0	0	100.000	25.000	25.000	25.000	25.000	250.000	300.000	350.000
SECTIUNEA DE FUNCTIONARE		100.000	0	0	100.000	25.000	25.000	25.000	25.000	250.000	300.000	350.000
Total cheltuieli		100.000	0	0	100.000	25.000	25.000	25.000	25.000	250.000	300.000	350.000
CHELTUIELI CURENTE	01	100.000	0	0	100.000	25.000	25.000	25.000	25.000	250.000	300.000	350.000
TITLUL V FONDURI DE REZERVA	50	100.000	0	0	100.000	25.000	25.000	25.000	25.000	250.000	300.000	350.000
Fond de rezerva bugetara la dispozitia autoritatilor locale	50.04	100.000	0	0	100.000	25.000	25.000	25.000	25.000	x	x	x

Contabil

Pintilie Liviu



Primar,

Chiriac Petrica




Denumirea indicatorilor	Simbol	Buget initial	din care credite destinate stingerii platilor restante	Influenta	Buget rectificat	trimestrial				Estimari		
						1	2	3	4	2020	2021	2022
TOTAL CHELTUIELI (FUNCTIONARE+DEZVOLTARE)		930.500	0	0	930.500	680.500	42.500	76.000	131.500	255.000	285.000	310.000
SECTIUNEA DE FUNCTIONARE		180.000	0	0	180.000	35.000	42.500	46.000	56.500	225.000	255.000	280.000
Total cheltuieli		180.000	0	0	180.000	35.000	42.500	46.000	56.500	225.000	255.000	280.000
CHELTUIELI CURENTE	01	180.000	0	0	180.000	35.000	42.500	46.000	56.500	225.000	255.000	280.000
TITLUL I CHELTUIELI DE PERSONAL	10	82.000	0	0	82.000	19.000	21.500	21.500	20.000	95.000	115.000	125.000
Cheltuieli salariale in bani	10.01	77.500	0	0	77.500	18.500	19.000	20.500	19.500	x	x	x
Salarii de baza	10.01.01	71.500	0	0	71.500	17.000	17.500	19.000	18.000	x	x	x
Indemnizatie de hrana	10.01.17	6.000	0	0	6.000	1.500	1.500	1.500	1.500	x	x	x
Cheltuieli salariale in natura	10.02	1.500	0	0	1.500	0	1.500	0	0	x	x	x
Tichete de vacanta	10.02.06	1.500	0	0	1.500	0	1.500	0	0	x	x	x
Contributii	10.03	3.000	0	0	3.000	500	1.000	1.000	500	x	x	x
Contributia asiguratorie pentru munca	10.03.07	3.000	0	0	3.000	500	1.000	1.000	500	x	x	x
TITLUL II BUNURI SI SERVICII	20	98.000	0	0	98.000	16.000	21.000	24.500	36.500	130.000	140.000	155.000
Bunuri si servicii	20.01	27.000	0	0	27.000	2.000	7.000	10.000	8.000	x	x	x
Carburanti si lubrifianti	20.01.05	15.000	0	0	15.000	0	3.000	6.000	6.000	x	x	x
Piese de schimb	20.01.06	5.000	0	0	5.000	0	1.500	1.500	2.000	x	x	x
Materiale si prestari de servicii cu caracter functional	20.01.09	6.000	0	0	6.000	1.000	2.500	2.500	0	x	x	x
Alte bunuri si servicii pentru intretinere si functionare	20.01.30	1.000	0	0	1.000	1.000	0	0	0	x	x	x
Reparatii curente	20.02	40.000	0	0	40.000	10.000	10.000	10.000	10.000	x	x	x
Bunuri de natura obiectelor de inventar	20.05	30.000	0	0	30.000	4.000	4.000	4.000	18.000	x	x	x
Uniforme si echipament	20.05.01	13.500	0	0	13.500	1.500	1.500	1.500	9.000	x	x	x

Faint, illegible text covering the majority of the page, likely bleed-through from the reverse side.

Vertical text on the right edge, possibly a page number or header.



Denumirea indicatorilor	Simbol	Buget initial	din care credite destinate stingerii platilor restante	Influenta	Buget rectificat	Trimestrial				Estimari		
						1	2	3	4	2020	2021	2022
Alte obiecte de inventar	20.05.30	16.500	0	0	16.500	2.500	2.500	2.500	9.000	X	X	X
comisioane si alte costuri aferente imprumuturilor	20.24	1.000	0	0	1.000	0	0	500	500	X	X	X
Comisioane si alte costuri aferente imprumuturilor interne	20.24.02	1.000	0	0	1.000	0	0	500	500	X	X	X
SECTIUNEA DE DEZVOLTARE		750.500	0	0	750.500	645.500	0	30.000	75.000	30.000	30.000	30.000
Total cheltuieli		750.500	0	0	750.500	645.500	0	30.000	75.000	30.000	30.000	30.000
CHELTUIELI DE CAPITAL	70	750.500	0	0	750.500	645.500	0	30.000	75.000	30.000	30.000	30.000
TITLUL XIII ACTIVE NEFINANCIARE	71	750.500	0	0	750.500	645.500	0	30.000	75.000	30.000	30.000	30.000
Active fixe	71.01	750.500	0	0	750.500	645.500	0	30.000	75.000	X	X	X
Constructii	71.01.01	30.000	0	0	30.000	0	0	30.000	0	X	X	X
Masini, echipamente si mijloace de transport	71.01.02	720.500	0	0	720.500	645.500	0	0	75.000	X	X	X

Primar,  
Chiriac Petrica



Contabil  
Pintilie Liviu



**CEI REALIZATORUL DETALIILOR**  
**Capitolul 65.2A**

Denumirea indicatorilor	Simbol	Buget initial	din care credite destinate stingerii platilor restante	Influenta	Buget rectificat	trimestrial				Estimari		
						1	2	3	4	2020	2021	2022
TOTAL CHELTUIELI (FUNCTIONARE+DEZVOLTARE)		1.057.500	0	5.000	1.062.500	210.500	22.000	397.000	433.000	350.500	397.500	434.500
SECTIUNEA DE FUNCTIONARE		281.000	0	5.000	286.000	210.500	22.000	28.000	25.500	350.500	397.500	434.500
Total cheltuieli		281.000	0	5.000	286.000	210.500	22.000	28.000	25.500	350.500	397.500	434.500
CHELTUIELI CURENTE	01	281.000	0	5.000	286.000	210.500	22.000	28.000	25.500	350.500	397.500	434.500
TITLUL II BUNURI SI SERVICII	20	234.000	0	5.000	239.000	169.500	20.000	26.000	23.500	320.000	365.000	400.000
Bunuri si servicii	20.01	182.500	0	5.000	187.500	125.000	17.000	23.000	22.500	x	x	x
Furnituri de birou	20.01.01	5.000	0	0	5.000	5.000	0	0	0	x	x	x
Materiale pentru curatenie	20.01.02	5.000	0	0	5.000	5.000	0	0	0	x	x	x
Incalzit, iluminat si forta motrica	20.01.03	60.000	0	3.500	63.500	53.000	0	7.000	3.500	x	x	x
Carburanti si lubrifianti	20.01.05	22.000	0	-2.000	20.000	4.500	5.500	4.500	5.500	x	x	x
Piese de schimb	20.01.06	8.000	0	-1.500	6.500	1.500	2.500	2.500	0	x	x	x
Transport	20.01.07	30.000	0	5.000	35.000	7.500	7.500	7.500	12.500	x	x	x
Posta, telecomunicatii, radio, tv, internet	20.01.08	2.000	0	0	2.000	2.000	0	0	0	x	x	x
Materiale si prestari de servicii cu caracter functional	20.01.09	5.000	0	0	5.000	5.000	0	0	0	x	x	x
Alte bunuri si servicii pentru intretinere si functionare	20.01.30	45.500	0	0	45.500	41.500	1.500	1.500	1.000	x	x	x
Reparatii curente	20.02	40.000	0	0	40.000	33.000	3.000	3.000	1.000	x	x	x
Bunuri de natura obiectelor de inventar	20.05	1.000	0	0	1.000	1.000	0	0	0	x	x	x
Alte obiecte de inventar	20.05.30	1.000	0	0	1.000	1.000	0	0	0	x	x	x
Deplasari, detasari, transferari	20.06	4.000	0	0	4.000	4.000	0	0	0	x	x	x
Deplasari interne, deplasari, transferari	20.06.01	4.000	0	0	4.000	4.000	0	0	0	x	x	x
Pregatire profesionala	20.13	6.500	0	0	6.500	6.500	0	0	0	x	x	x

Denumirea indicatorilor	Simbol	Buget initial	din care credite destinate stingerii platilor restante	Influenta	Buget rectificat	trimestrial				Estimari					
						1	2	3	4	2020	2021	2022			
TITLUL IX ASISTENTA SOCIALA	57	39.000	0	0	39.000	39.000	0	0	0	22.000	23.500	25.000	X	X	X
Ajutoare sociale	57.02	39.000	0	0	39.000	39.000	0	0	0	X	X	X	X	X	X
Ajutoare sociale in numerar	57.02.01	20.000	0	0	20.000	20.000	0	0	0	X	X	X	X	X	X
Tichete de cresa si tichete sociale pentru gradinita	57.02.03	19.000	0	0	19.000	19.000	0	0	0	X	X	X	X	X	X
TITLUL XI ALTE CHELTUIELI	59	8.000	0	0	8.000	8.000	2.000	2.000	2.000	8.500	9.000	9.500	X	X	X
Burse	59.01	8.000	0	0	8.000	8.000	2.000	2.000	2.000	X	X	X	X	X	X
SECTIUNEA DE DEZVOLTARE		776.500	0	0	776.500	776.500	0	0	369.000	0	0	0	0	0	0
Total cheltuieli		776.500	0	0	776.500	776.500	0	0	369.000	407.500	407.500	407.500	0	0	0
CHELTUIELI DE CAPITAL	70	776.500	0	0	776.500	776.500	0	0	369.000	407.500	407.500	407.500	0	0	0
TITLUL XIII ACTIVE NEFINANCIARE	71	776.500	0	0	776.500	776.500	0	0	369.000	407.500	407.500	407.500	0	0	0
Active fixe	71.01	776.500	0	0	776.500	776.500	0	0	369.000	407.500	407.500	407.500	X	X	X
Constructii	71.01.01	776.500	0	0	776.500	776.500	0	0	369.000	407.500	407.500	407.500	X	X	X

CONTABIL,  
PINTILIE LIVIU


PRIMAR,  
CHIRJAC PETRICA





**CEI REALIZATORUL DETALIERILOR**  
**Capitolul 65.2A.04.01**

Denumirea indicatorilor	Simbol	Buget initial	din care credite destinate stingerii platilor restante	Influenta	Buget rectificat	trimestrial				Estimari		
						1	2	3	4	2020	2021	2022
TOTAL CHELTUIELI (FUNCTIONARE+DEZVOLTARE)		1.038.500	0	5.000	1.043.500	191.500	22.000	397.000	433.000	350.500	397.500	434.500
SECTIUNEA DE FUNCTIONARE		262.000	0	5.000	267.000	191.500	22.000	28.000	25.500	350.500	397.500	434.500
Total cheltuieli		262.000	0	5.000	267.000	191.500	22.000	28.000	25.500	350.500	397.500	434.500
CHELTUIELI CURENTE	01	262.000	0	5.000	267.000	191.500	22.000	28.000	25.500	350.500	397.500	434.500
TITLUL II BUNURI SI SERVICII	20	234.000	0	5.000	239.000	169.500	20.000	26.000	23.500	320.000	365.000	400.000
Bunuri si servicii	20.01	182.500	0	5.000	187.500	125.000	17.000	23.000	22.500	x	x	x
Furnituri de birou	20.01.01	5.000	0	0	5.000	5.000	0	0	0	x	x	x
Materiale pentru curatenie	20.01.02	5.000	0	0	5.000	5.000	0	0	0	x	x	x
Incalzit, iluminat si forta motrica	20.01.03	60.000	0	3.500	63.500	53.000	0	7.000	3.500	x	x	x
Carburanti si lubrifianti	20.01.05	22.000	0	-2.000	20.000	4.500	5.500	4.500	5.500	x	x	x
Piese de schimb	20.01.06	8.000	0	-1.500	6.500	1.500	2.500	2.500	0	x	x	x
Transport	20.01.07	30.000	0	5.000	35.000	7.500	7.500	7.500	12.500	x	x	x
Posta, telecomunicatii, radio, tv, internet	20.01.08	2.000	0	0	2.000	2.000	0	0	0	x	x	x
Materiale si prestari de servicii cu caracter functional	20.01.09	5.000	0	0	5.000	5.000	0	0	0	x	x	x
Alte bunuri si servicii pentru intretinere si functionare	20.01.30	45.500	0	0	45.500	41.500	1.500	1.500	1.000	x	x	x
Reparatii curente	20.02	40.000	0	0	40.000	33.000	3.000	3.000	1.000	x	x	x
Bunuri de natura obiectelor de inventar	20.05	1.000	0	0	1.000	1.000	0	0	0	x	x	x
Alte obiecte de inventar	20.05.30	1.000	0	0	1.000	1.000	0	0	0	x	x	x
Deplasari, detasari, transferari	20.06	4.000	0	0	4.000	4.000	0	0	0	x	x	x
Deplasari interne, detasari, transferari	20.06.01	4.000	0	0	4.000	4.000	0	0	0	x	x	x
Pregatire profesionala	20.13	6.500	0	0	6.500	6.500	0	0	0	x	x	x



Denumirea indicatorilor	Simbol	Buget initial	din care credite destinate stingerii platilor restante	Influenta	Buget rectificat	Trimestrial					Estimari				
						1	2	3	4	2020	2021	2022			
TITLUL IX ASISTENTA SOCIALA	57	20.000	0	0	20.000	20.000	0	0	0	22.000	23.500	25.000	X	X	X
Ajutoare sociale	57.02	20.000	0	0	20.000	20.000	0	0	0	X	X	X	X	X	X
Ajutoare sociale in numerar	57.02.01	20.000	0	0	20.000	20.000	0	0	0	X	X	X	X	X	X
TITLUL XI ALTE CHELTUIELI	59	8.000	0	0	8.000	2.000	2.000	2.000	2.000	8.500	9.000	9.500	X	X	X
Burse	59.01	8.000	0	0	8.000	2.000	2.000	2.000	2.000	X	X	X	X	X	X
SECTIUNEA DE DEZVOLTARE		776.500	0	0	776.500	0	0	369.000	407.500	0	0	0	0	0	0
Total cheltuieli		776.500	0	0	776.500	0	0	369.000	407.500	0	0	0	0	0	0
CHELTUIELI DE CAPITAL	70	776.500	0	0	776.500	0	0	369.000	407.500	0	0	0	0	0	0
TITLUL XIII ACTIVE NEFINANCIARE	71	776.500	0	0	776.500	0	0	369.000	407.500	0	0	0	0	0	0
Active fixe	71.01	776.500	0	0	776.500	0	0	369.000	407.500	X	X	X	X	X	X
Constructii	71.01.01	776.500	0	0	776.500	0	0	369.000	407.500	X	X	X	X	X	X

CONTABIL,  
PINTILIE LIVIU

PRIMAR,  
CHIRIAC PETRICA





Denumirea indicatorilor	Simbol	Buget initial	din care credite destinate stingerii platilor restante	Influenta	Buget rectificat	trimestrial					Estimari		
						1	2	3	4	2020	2021	2022	
TOTAL CHELTUIELI (FUNCTIONARE+DEZVOLTARE)		336.900	0	0	336.900	49.500	31.500	134.900	121.000	223.500	175.500	205.000	
SECTIUNEA DE FUNCTIONARE		166.900	0	0	166.900	28.000	31.500	49.900	57.500	201.500	152.000	180.000	
Total cheltuieli		166.900	0	0	166.900	28.000	31.500	49.900	57.500	201.500	152.000	180.000	
CHELTUIELI CURENTE	01	166.900	0	0	166.900	28.000	31.500	49.900	57.500	201.500	152.000	180.000	
TITLUL I CHELTUIELI DE PERSONAL	10	65.000	0	0	65.000	17.000	15.500	16.500	16.000	75.000	85.000	100.000	
Cheltuieli salariale in bani	10.01	59.000	0	0	59.000	13.000	14.000	16.000	16.000	x	x	x	
Salarii de baza	10.01.01	57.000	0	0	57.000	13.000	14.000	15.000	15.000	x	x	x	
Indemnizatie de hrana	10.01.17	2.000	0	0	2.000	0	0	1.000	1.000	x	x	x	
Cheltuieli salariale in natura	10.02	4.500	0	0	4.500	3.000	1.500	0	0	x	x	x	
Norme de hrana	10.02.02	3.000	0	0	3.000	1.500	1.500	0	0	x	x	x	
Tichete de vacanta	10.02.06	1.500	0	0	1.500	1.500	0	0	0	x	x	x	
Contributii	10.03	1.500	0	0	1.500	1.000	0	500	0	x	x	x	
Contributia asiguratorie pentru munca	10.03.07	1.500	0	0	1.500	1.000	0	500	0	x	x	x	
TITLUL II BUNURI SI SERVICII	20	81.900	0	0	81.900	11.000	16.000	13.400	41.500	126.500	67.000	80.000	
Bunuri si servicii	20.01	7.500	0	0	7.500	3.500	1.000	1.500	1.500	x	x	x	
Materiale si prestari de servicii cu caracter functional	20.01.09	1.000	0	0	1.000	0	0	1.000	0	x	x	x	
Alte bunuri si servicii pentru intretinere si functionare	20.01.30	6.500	0	0	6.500	3.500	1.000	500	1.500	x	x	x	
Reparatii curente *	20.02	40.000	0	0	40.000	0	0	0	40.000	x	x	x	
Alte cheltuieli	20.30	34.400	0	0	34.400	7.500	15.000	11.900	0	x	x	x	
Proiecte si reprezentari	20.30.02	34.400	0	0	34.400	7.500	15.000	11.900	0	x	x	x	
TITLUL XI ALTE CHELTUIELI	59	20.000	0	0	20.000	0	0	20.000	0	0	0	0	
Sustinerea cultelor	59.12	20.000	0	0	20.000	0	0	20.000	0	x	x	x	

Denumirea indicatorilor	Simbol	Buget initial	din care credite destinate stingerii platilor restante	Influenta	Buget rectificat	trimestrial				Estimari		
						1	2	3	4	2020	2021	2022
TOTAL CHELTUIELI (FUNCTIONARE+DEZVOLTARE)		1.221.000	0	0	1.221.000	499.500	274.500	233.000	214.000	1.717.500	2.020.000	2.472.500
SECTIUNEA DE FUNCTIONARE		1.221.000	0	0	1.221.000	499.500	274.500	233.000	214.000	1.717.500	2.020.000	2.472.500
Total cheltuieli		1.221.000	0	0	1.221.000	499.500	274.500	233.000	214.000	1.717.500	2.020.000	2.472.500
CHELTUIELI CURENTE	01	1.221.000	0	0	1.221.000	499.500	274.500	233.000	214.000	1.717.500	2.020.000	2.472.500
TITLUL I CHELTUIELI DE PERSONAL	10	250.000	0	0	250.000	88.500	67.500	62.500	31.500	450.000	550.000	700.000
Cheltuieli salariale in bani	10.01	242.000	0	0	242.000	87.000	65.000	60.000	30.000	x	x	x
Salarii de baza	10.01.01	242.000	0	0	242.000	87.000	65.000	60.000	30.000	x	x	x
Contributii	10.03	8.000	0	0	8.000	1.500	2.500	2.500	1.500	x	x	x
Contributia asiguratorie pentru munca	10.03.07	8.000	0	0	8.000	1.500	2.500	2.500	1.500	x	x	x
TITLUL IX ASISTENTA SOCIALA	57	971.000	0	0	971.000	411.000	207.000	170.500	182.500	1.267.500	1.470.000	1.772.500
Ajutoare sociale	57.02	971.000	0	0	971.000	411.000	207.000	170.500	182.500	x	x	x
Ajutoare sociale in numerar	57.02.01	971.000	0	0	971.000	411.000	207.000	170.500	182.500	x	x	x

Primar,  
Chiriac Petrica



Contabil

Pintilie Liviu




Denumirea indicatorilor	Simbol	Buget initial	din care credite destinate stingerii platilor restante	Influenta	Buget rectificat	Estimari						
						1	2	3	4			
SECTIUNEA DE DEZVOLTARE		170.000	0	0	170.000	21.500	0	85.000	63.500	22.000	23.500	25.000
Total cheltuieli		170.000	0	0	170.000	21.500	0	85.000	63.500	22.000	23.500	25.000
CHELTUIELI DE CAPITAL	70	170.000	0	0	170.000	21.500	0	85.000	63.500	22.000	23.500	25.000
TITLUL XIII ACTIVE NEFINANCIARE	71	170.000	0	0	170.000	21.500	0	85.000	63.500	22.000	23.500	25.000
Active fixe	71.01	170.000	0	0	170.000	21.500	0	85.000	63.500	X	X	X
Constructii	71.01.01	115.000	0	0	115.000	21.500	0	85.000	8.500	X	X	X
Masini, echipamente si mijloace de transport	71.01.02	22.500	0	0	22.500	0	0	0	22.500	X	X	X
Mobilier, aparatura birou si alte active corporale	71.01.03	32.500	0	0	32.500	0	0	0	32.500	X	X	X

Contabil  
Pintilie Liviu



Primar,  
Chiriac Petrica





Denumirea indicatorilor	Simbol	Buget initial	din care credite destinate stingerii platilor restante	Influenta	Buget rectificat	trimestrial				Estimari		
						1	2	3	4	2020	2021	2022
TOTAL CHELTUIELI (FUNCTIONARE+DEZVOLTARE)		2.911.100	0	0	2.911.100	218.500	101.000	1.317.100	1.274.500	707.000	544.000	496.000
SEC TIUNEA DE FUNCTIONARE		236.100	0	0	236.100	18.500	76.000	89.600	52.000	652.000	484.000	431.000
Total cheltuieli		236.100	0	0	236.100	18.500	76.000	89.600	52.000	652.000	484.000	431.000
CHELTUIELI CURENTE	01	236.100	0	0	236.100	18.500	76.000	89.600	52.000	652.000	484.000	431.000
TITLUL II BUNURI SI SERVICII	20	236.100	0	0	236.100	18.500	76.000	89.600	52.000	652.000	484.000	431.000
Bunuri si servicii	20.01	125.000	0	-10.000	115.000	17.500	24.000	40.000	33.500	652.000	484.000	431.000
Incalziti, iluminati si forta motrica	20.01.03	85.000	0	-10.000	75.000	15.000	12.000	28.000	20.000	652.000	484.000	431.000
Materiale si prestari de servicii cu caracter functional	20.01.09	5.000	0	0	5.000	0	2.500	2.500	0	652.000	484.000	431.000
Alte bunuri si servicii pentru intretinere si functionare	20.01.30	35.000	0	0	35.000	2.500	9.500	9.500	13.500	652.000	484.000	431.000
Reparatii curente	20.02	106.100	0	0	106.100	1.000	49.500	49.600	6.000	652.000	484.000	431.000
Bunuri de natura obiectelor de inventar	20.05	5.000	0	10.000	15.000	0	2.500	0	12.500	652.000	484.000	431.000
Alte obiecte de inventar	20.05.30	5.000	0	10.000	15.000	0	2.500	0	12.500	652.000	484.000	431.000
SEC TIUNEA DE DEZVOLTARE		2.675.000	0	0	2.675.000	200.000	25.000	1.227.500	1.222.500	55.000	60.000	65.000
Total cheltuieli		2.675.000	0	0	2.675.000	200.000	25.000	1.227.500	1.222.500	55.000	60.000	65.000
CHELTUIELI DE CAPITAL	70	2.675.000	0	0	2.675.000	200.000	25.000	1.227.500	1.222.500	55.000	60.000	65.000
TITLUL XIII ACTIVE NEFINANCIARE	71	2.675.000	0	0	2.675.000	200.000	25.000	1.227.500	1.222.500	55.000	60.000	65.000
Active fixe	71.01	2.675.000	0	0	2.675.000	200.000	25.000	1.227.500	1.222.500	55.000	60.000	65.000
Constructii	71.01.01	2.675.000	0	0	2.675.000	200.000	25.000	1.227.500	1.222.500	55.000	60.000	65.000
Alte active fixe	71.01.30	110.000	0	0	110.000	0	25.000	45.000	40.000	55.000	60.000	65.000

Primar,  
Chirias Petrica

Denumirea indicatorilor	Simbol	Buget initial	din care credite destinate stingerii platilor restante	Influenta	Buget rectificat	trimestrial					Estiman		
						1	2	3	4	2020	2021	2022	
TOTAL CHELTUIELI (FUNCTIONARE+DEZVOLTARE)		311.100	0	0	311.100	185.000	67.500	13.600	45.000	610.000	435.000	375.000	
SEC TIUNEA DE FUNCTIONARE		211.100	0	0	211.100	15.000	67.500	83.600	45.000	610.000	435.000	375.000	
Total cheltuieli		211.100	0	0	211.100	15.000	67.500	83.600	45.000	610.000	435.000	375.000	
CHELTUIELI CURENTE	01	211.100	0	0	211.100	15.000	67.500	83.600	45.000	610.000	435.000	375.000	
TITLUL II BUNURI SI SERVICII	20	211.100	0	0	211.100	15.000	67.500	83.600	45.000	610.000	435.000	375.000	
Bunuri si servicii	20.01	110.000	0	-10.000	100.000	15.000	19.500	35.500	30.000	x	x	x	
Incalzit, iluminat si forta motrica	20.01.03	85.000	0	-10.000	75.000	15.000	12.000	28.000	20.000	x	x	x	
Materiale si prestari de servicii cu caracter functional	20.01.09	5.000	0	0	5.000	0	2.500	2.500	0	x	x	x	
Alte bunuri si servicii pentru intretinere si functionare	20.01.30	20.000	0	0	20.000	0	5.000	5.000	10.000	x	x	x	
Reparatii curente	20.02	101.100	0	0	101.100	0	48.000	48.100	5.000	x	x	x	
Bunuri de natura obiectelor de inventar	20.05	0	0	10.000	10.000	0	0	0	10.000	x	x	x	
Alte obiecte de inventar	20.05.30	0	0	10.000	10.000	0	0	0	10.000	x	x	x	
SEC TIUNEA DE DEZVOLTARE		100.000	0	0	100.000	170.000	0	-70.000	0	0	0	0	
Total cheltuieli		100.000	0	0	100.000	170.000	0	-70.000	0	0	0	0	
CHELTUIELI DE CAPITAL	70	100.000	0	0	100.000	170.000	0	-70.000	0	0	0	0	
TITLUL XIII ACTIVE NEFINANCIARE	71	100.000	0	0	100.000	170.000	0	-70.000	0	0	0	0	
Active fixe	71.01	100.000	0	0	100.000	170.000	0	-70.000	0	x	x	x	
Constructii	71.01.01	100.000	0	0	100.000	170.000	0	-70.000	0	x	x	x	

Primar,  
Chiriac Petrica




Contabil

Pintilie Liviu



Denumirea indicatorilor	Simbol	Buget initial	din care credite destinate stingerii platilor restante	Influenta	Buget rectificat	trimestrial				Estimari		
						1	2	3	4	2020	2021	2022
TOTAL CHELTUIELI (FUNCTIONARE+DEZVOLTARE)		20.000	0	0	20.000	5.000	5.000	5.000	5.000	38.000	45.000	52.000
SECTIUNEA DE FUNCTIONARE		20.000	0	0	20.000	5.000	5.000	5.000	5.000	38.000	45.000	52.000
Total cheltuieli		20.000	0	0	20.000	5.000	5.000	5.000	5.000	38.000	45.000	52.000
CHELTUIELI CURENTE	01	20.000	0	0	20.000	5.000	5.000	5.000	5.000	38.000	45.000	52.000
TITLUL II BUNURI SI SERVICII	20	20.000	0	0	20.000	5.000	5.000	5.000	5.000	38.000	45.000	52.000
Bunuri si servicii	20.01	1.500	0	0	1.500	2.500	2.500	0	-3.500	X	X	X
Alte bunuri si servicii pentru intretinere si functionare	20.01.30	1.500	0	0	1.500	2.500	2.500	0	-3.500	X	X	X
Bunuri de natura obiectelor de inventar	20.05	18.500	0	0	18.500	2.500	2.500	5.000	8.500	X	X	X
Alte obiecte de inventar	20.05.30	18.500	0	0	18.500	2.500	2.500	5.000	8.500	X	X	X

Contabil

Pintilie Liviu

Primar,  
Chiriac Petrica





Denumirea indicatorilor	Simbol	Buget initial	din care credite destinate stingerii platilor restante	Influenta	Buget rectificat	Trimestrial				Estimari		
						1	2	3	4	2020	2021	2022
TOTAL CHELTUIELI (FUNCTIONARE+DEZVOLTARE)		6.650.000	0	0	6.650.000	3.664.500	2.486.000	428.500	71.000	6.710.500	6.887.000	6.450.000
SECTIUNEA DE FUNCTIONARE		420.000	0	0	420.000	44.500	81.000	73.500	221.000	1.960.500	2.037.000	1.500.000
Total cheltuieli		420.000	0	0	420.000	44.500	81.000	73.500	221.000	1.960.500	2.037.000	1.500.000
CHELTUIELI CURENTE	01	420.000	0	0	420.000	44.500	81.000	73.500	221.000	1.960.500	2.037.000	1.500.000
TITLUL II BUNURI SI SERVICII	20	420.000	0	0	420.000	44.500	81.000	73.500	221.000	1.960.500	2.037.000	1.500.000
Bunuri si servicii	20.01	281.500	0	0	281.500	44.500	81.000	73.500	82.500	x	x	x
Carburanti si lubrifianti	20.01.05	20.000	0	0	20.000	0	5.000	5.000	10.000	x	x	x
Materiale si prestari de servicii cu caracter functional	20.01.09	165.000	0	0	165.000	25.000	40.000	30.000	70.000	x	x	x
Alte bunuri si servicii pentru intretinere si functionare	20.01.30	96.500	0	0	96.500	19.500	36.000	38.500	2.500	x	x	x
Bunuri de natura obiectelor de inventar	20.05	18.500	0	0	18.500	0	0	0	18.500	x	x	x
Alte obiecte de inventar	20.05.30	18.500	0	0	18.500	0	0	0	18.500	x	x	x
Alte cheltuieli	20.30	120.000	0	0	120.000	0	0	0	120.000	x	x	x
alte cheltuieli cu bunuri si servicii	20.30.30	120.000	0	0	120.000	0	0	0	120.000	x	x	x
SECTIUNEA DE DEZVOLTARE		6.230.000	0	0	6.230.000	3.620.000	2.405.000	355.000	-150.000	4.750.000	4.850.000	4.950.000
Total cheltuieli		6.230.000	0	0	6.230.000	3.620.000	2.405.000	355.000	-150.000	4.750.000	4.850.000	4.950.000
CHELTUIELI DE CAPITAL	70	6.230.000	0	0	6.230.000	3.620.000	2.405.000	355.000	-150.000	4.750.000	4.850.000	4.950.000
TITLUL XIII ACTIVE NEFINANCIARE	71	6.230.000	0	0	6.230.000	3.620.000	2.405.000	355.000	-150.000	4.750.000	4.850.000	4.950.000
Active fixe	71.01	6.230.000	0	0	6.230.000	3.620.000	2.405.000	355.000	-150.000	x	x	x
Constructii	71.01.01	6.155.000	0	0	6.155.000	3.620.000	2.370.000	315.000	-150.000	x	x	x
Alte active fixe	71.01.30	75.000	0	0	75.000	0	35.000	40.000	0	x	x	x

Primar,

Chiriac Petrica




Contabil

Pintilie Liviu



**COMUNA DUDA-EPURENI**

Anexa nr. 3  
la HCL nr. 75/13.12.2019


**LISTA**  
obiectivelor de investitii pe anul 2019 cu finantare partiala sau integrala  
de la bugetul local

Nr. crt.	Denumirea obiectivelor de investitii	Valoare totala*)	Valoare totala actualizata**)	Cheltuieli totale (col.5 la col.9)	Surse proprii	Credii banca intern	Credii banca extern	Alte surse constituite potrivit legii** Fd. rulmen	Finantate din:			Cap Ter- ci- tati P.F.	
									Total	Alocatii bugetare			
										De la bugetul local	Din care		Pe seama transf. d la bug.de stat
0	1		3	4	5	6	7	8	9	10	11	12	13
	<b>TOTAL, din care</b>	<b>10.637.000</b>		<b>10.637.000</b>					<b>10.637.000</b>	<b>10.637.000</b>			
	<b>Cap 51.02</b>	<b>35.000</b>		<b>35.000</b>					<b>35.000</b>	<b>35.000</b>			
	<b>TOTAL, din care</b>	<b>20.000</b>		<b>20.000</b>					<b>20.000</b>	<b>20.000</b>			
1.	Generator de curent electric	20.000		20.000					20.000	20.000			
2.	Achizitionare de sistem server	15.000		15.000					15.000	15.000			
	<b>Cap 61.02</b>	<b>750.500</b>		<b>750.500</b>					<b>750.500</b>	<b>750.500</b>			
	<b>TOTAL, din care</b>	<b>30.000</b>		<b>30.000</b>					<b>30.000</b>	<b>30.000</b>			
1	Amenajare spatiu de utilitate pentru SVSU, com. Duda-Epureni.	30.000		30.000					30.000	30.000			
2	Achizitii echipamente pentru interventii in situatii urgente in com. Duda-Epureni, jud. Vaslui	415.500		415.500					415.500	415.500			
3	Achizitionare Tractor cu ridicator frontal pentru S.V.S.U al com. Duda-Epureni, jud. Vaslui	230.000		230.000					230.000	230.000			
4	Plug pentru zapada	32.500		32.500					32.500	32.500			
5	Remorca agricola	42.500		42.500					42.500	42.500			



	Cap 65.02 TOTAL, din care	816.500	816.500	816.500	816.500	816.500
1.	Reparatii si modernizare Gradinita din Valea-Grecului	666.500	666.500	666.500	666.500	666.500
2.	Reparatii acoperis si terase betonate la scoala din satul Bobesti.	110.000	110.000	110.000	110.000	110.000
	Cap 67.02 TOTAL, din care	170.000	170.000	170.000	170.000	170.000
1.						
2.	Reabilitare acoperis la Centrul cultural din satul Epureni	117.500	115.000	115.000	115.000	115.000
2.	Tamplarie PVC la Centrul cultural din satul Epureni	32.500	32.500	32.500	32.500	32.500
3.	Cazan termic pentru Centrul cultural din satul Epureni	22.500	22.500	22.500	22.500	22.500
	Cap 70.02 TOTAL, din care	2.675.000	2.675.000	2.675.000	2.675.000	2.675.000
1.	Alimentare cu apa in loc. Duda, Epureni si Valea-Grecului	2.365.000	2.365.000	2.365.000	2.365.000	2.365.000
2.	Extindere si modernizarea sistemului de iluminat public al comunei Duda-Epureni.	100.000	100.000	100.000	100.000	100.000
3.	Lucrari de decolmatare a paraului din satul Valea-Grecului.	30.000	30.000	30.000	30.000	30.000
4.	Elaborare Studiu de fezabilitate – Infintare distributii gaze naturale	70.000	70.000	70.000	70.000	70.000

5.	Achizitie pompa electrica pentru put forat din satul Epureni.	10.000	10.000	10.000	10.000	10.000
6.	Studiu hidrologic definitiv si denisipare foraje - .. Alimentare cu apa in loc. Duda, Epureni si Valea-Grecului.”.	65.000	50.000	50.000	50.000	50.000
7.	Reactualizare Plan Urbanistic General si Regulament Local de Urbanism, comuna Duda-Epureni.	83.500	50.000	50.000	50.000	50.000



Cap 74.02 TOTAL, din care		0	0	0	0	0	0	0	0
Cap 84.02 TOTAL, din care		6.190.000	6.190.000	6.190.000	6.190.000	6.190.000	6.190.000	6.190.000	6.190.000
1.	Construire pod din beton armat pe. str. Cotunei din loc. Duda.	180.000	180.000	180.000	180.000	180.000	180.000	180.000	180.000
2.	Modernizare prin asfaltare drumuri de interes local in com. Duda-Epureni	4.300.000	4.300.000	4.300.000	4.300.000	4.300.000	4.300.000	4.300.000	4.300.000
3.	Reparatii si executie santuri si rigole betonate in satele Epureni si Valea-Grecului."	190.000	190.000	190.000	190.000	190.000	190.000	190.000	190.000
4.	Pietruire strazi in comuna Duda-Epureni, jud. Vaslui.	530.000	530.000	530.000	530.000	530.000	530.000	530.000	530.000
5.	Asfaltare strazi in satul Duda, comuna Duda-Epureni.	570.000	570.000	570.000	570.000	570.000	570.000	570.000	570.000
6.	Intretinere curenta drumuri pietruite comuna Duda-Epureni	125.000	125.000	125.000	125.000	125.000	125.000	125.000	125.000
7.	Intretinere periodica drumuri pietruite comuna Duda-Epureni.	135.000	135.000	135.000	135.000	135.000	135.000	135.000	135.000
10.	Modernizarea strazii Scolii din satul Epureni, comuna Duda-Epureni.	200.000	200.000	200.000	200.000	200.000	200.000	200.000	200.000

Primar,  
Chiriac Petrica




Contabil,  
Pintilie Liviu



\*) valoarea investitiilor la data aprobarii studiului de fezabilitate

\*\*\*) valoarea investitiei in preturi valabile la data inscrierii in lista a obiectivelor, a dotarilor sau a altor cheltuieli de investitii insusita de ordonatorul principal de credite

\*\*\*) se prevad sumele stabilite de catre consiliile judetene cu Ministerul Transporturilor – Regia Autonoma „ Administratia Nationala a Drumurilor din Romania”, potrivit prevederilor art. 4 si 9 din Legea nr. 118/1996 privind constituirea si utilizarea Fondului special al drumurilor publice, precum si sumele alocate din fondul de tezaur judetean.