

CONSILIUL LOCAL AL COMUNEI DUDA-EPURENI

737233 – Duda-Epureni, Județul Vaslui, str. Paltinului, nr. 1
tel. 0235 - 480169 / fax 0235 - 480169

SECRETAR

Nr. RS 180 /02.05.2019

CĂTRE, **Dl. Primar Petrică Chiriac**

În temeiul art.49 și art.117 lit.e din Legea 215/2001 republicată, cu modificările și completările ulterioare privind administrația publică locală și respectând prevederile dispoziției nr.53/2010 privind aprobarea Regulamentului de Organizare și Funcționare a aparatului de specialitate al primarului comunei Duda-Epureni, alăturat vă înaintăm Hotărârile nr.17-28 adoptate de Consiliul Local al comunei Duda-Epureni în ședința ordinară din data de 24.04.2019.

SECRETAR,
PIVNICERU CARMEN




CONSILIUL LOCAL AL COMUNEI DUDA-EPURENI

Hotărârea s-a adoptat cu votul
a 12 din 13 consilieri locali
în funcție

HOTĂRÂREA Nr. 17 privind aprobarea bugetului local al comunei Duda-Epurenii , județul Vaslui , pe anul 2019

Având în vedere :

- Expunerea de motive privind aprobarea bugetului local pe 2019;
- Raportul compartimentului financiar-contabil ;
- Raportul comisiei de specialitate a Consiliului Local Duda-Epurenii;
- Adresele primite de la Administratia Judetena a Finantelor Publice Vaslui avand nr. 1638/21.03.2019, 1939/04.04.2019 si 2004/08.04.2019, înregistrata la registratura generala a Primăriei comunei Duda-Epurenii la nr. 1576 din data de 10.04.2019, prin care se comunica sumele defalcate din TVA pentru finantarea cheltuielilor descentralizate(cap. 11.02.02) aprobate pe anul 2019 a sumele alocate din cote defalcate din impozitul pe venit pentru echilibrarea bugetelor locale (cap. 04.02.04) si a sumelor din TVA pentru echilibrarea bugetelor locale (cap. 11.02.06) precum si repartizarea pe trimestre a acestora;

În conformitate cu prevederile art. 50, alin(2), lit. a din Legea privind finanțele publice locale, actualizata, nr.273 din 29 iunie 2006, publicata în M.O. 618 din 18.07.2006 si prevederile Legii bugetului de stat nr. 50/ 2019 ;

În temeiul prevederilor art.36 alin.4 litera "a" si art. 45 alin.(2) din legea nr.215/2001 privind administrația publică locală, republicată, cu modificările și completările ulterioare;

Consiliul Local al comunei Duda-Epurenii, județul Vaslui;

HOTĂRĂȘTE:

Art.1. (1) - Se aproba bugetul local pe anul 2019, stabilit la venituri în suma de 12.815 mii lei iar la cheltuieli în suma de 15.152 mii lei;

(2) - Se aproba utilizarea excedentului anual al bugetului local rezultat la încheierea exercițiului bugetar 2018, în suma de 2.337 mii lei și se constituie ca sursa de finanțare a cheltuielilor secțiunii de dezvoltare;

(3) - Se aproba constituirea fondului de rezerva bugetară la dispoziția autorităților locale, prevăzut la cap. 54.02, în suma de 100 mii lei.

(4) - Sinteza bugetului local pe anul 2019 desfășurată la venituri pe capitole și subcapitole, iar la cheltuieli pe titluri, capitole, subcapitole, paragrafe de cheltuieli se prezintă în anexa nr.1;

(5) - Sinteza cheltuielilor bugetului local pe anul 2019 cu detalierea pe titluri, articole și aliniate de cheltuieli se prezintă în anexa nr.2;



(6)- Lista obiectivelor de investiții pe anul 2019 se prezintă în anexa nr.3;

Art.2.(1) - Veniturile bugetului local pe anul 2019 se constituie din venituri proprii în suma de 1.690,5 mii lei, subvenții de la alte nivele ale administrației publice în suma de 7.681,5 mii lei, sume defalcate din TVA 3.443 mii lei.

(2) - În structura economică, cheltuielile bugetului local pe anul 2019 se prezintă astfel:

CHELTUIELI, total	15.152 mii lei, din care:
1. CHELTUIELI CURENTE, total	4.558,5 mii lei
din care:	
• cheltuieli de personal	1.837 mii lei
• cheltuieli bunuri și servicii	1.610,5 mii lei
• fonduri de rezerva	100 mii lei
• asistență socială	1.003 mii lei
• burse	8 mii lei
2. CHELTUIELI DE CAPITAL	10.593,5 mii lei

Art.3. - Se aprobă bugetul local pentru anul 2019 pe cele două secțiuni: secțiunea de funcționare și secțiunea de dezvoltare, respectiv:

I.SECȚIUNEA DE FUNCȚIONARE

• **VENITURI SECȚIUNEA DE FUNCȚIONARE**

-mii lei-

Nr.crt	Specificație - Cod indicator	
0	1	2
	VENITURI SECȚIUNE DE FUNCȚIONARE	4.558,5
I	VENITURI PROPRII	1.690,5
	• Impozit pe venit	245
	• Cote și sume defalcate din impozitul pe venit	296
	• Impozite și taxe pe proprietate(cod 07.02)	476
	• Taxe pe utilizarea bunurilor, autorizarea utilizării bunurilor(cod 16.02)	71
	• Alte impozite și taxe fiscale	30
	• Venituri din proprietate(cod 30.02)	278,5
	• Venituri din prestări de servicii și alte activități	25
	• Venituri din taxe administrative	0
	• Donații și sponsorizări	0
	• Amenzi, penalități, confiscări(cod 35.02)	260
II	SUME DEFALCATE DIN TVA(cod 11.02)	3.443
	• Sume defalcate din TVA pentru finanțarea cheltuielilor descentralizate(cod 11.02.02)	205



	* Sume defalcate din TVA pentru drumuri(11.02.05)	50
	• Sume defalcate din TVA pentru echilibrarea bugetelor locale(cod 11.02.06)	3.188
III	SUBVENȚII DE LA BUGETUL DE STAT (cod 42.02)	300
	• Subvenții pentru acordarea ajutorului pentru încălzirea locuinței cu lemne, carbuni,combustibili petrolieri(cod 42.02.34)	75
IV	SUBVENTII DE LA ALTE ADMINISTRATII * Sume primite de la Agentia Nationala de Cadastru si Publicitate	225
V	VARSAMINTE DIN SECȚIUNEA DE FUNCȚIONARE PENTRU FINANȚAREA SECȚIUNII DE DEZVOLTARE (CU SEMNUL MINUS)	-875

- CHELTUIELI SECȚIUNEA DE FUNCȚIONARE
- mii lei -

Nr.crt	Specificație - Cod indicator	
0	1	2
	CHELTUIELI - SECȚIUNEA FUNCȚIONARE din care:	4.558,5
1	• Cheltuieli de personal	1.837
2	• Cheltuieli bunuri si servicii	1.610,5
3	• Fonduri de rezerva	100
5	• Asistenta sociala	1.003
6	• Alte cheltuieli(burse)	8

II.SECȚIUNEA DE DEZVOLTARE

- VENITURI SECȚIUNE DEZVOLTARE
-mii lei-

Nr.crt	Speciflcatie - Cod indicator	
0	1	2
	VENITURILE SECȚIUNII DE DEZVOLTARE, total	8.256,5
I	Varsaminte din sectiunea de functionare (cod 00.31)	875
II	Finantarea Programului National de Dezvoltare Locala (cod 42.02)	7.331,5
III	Planuri si reglementari de urbanism	50



• CHELTUIELI SECȚIUNEA DE DEZVOLTARE
- mii lei -

Nr.crt	Specificație - Cod indicator	
0	1	2
	CHELTUIELI- SECȚIUNEA DE DEZVOLTARE din care:	10.593,5
1	• cheltuieli de capital	10.593,5

> Deficitul secțiunii de dezvoltare în suma de 2.337 mii lei se acoperă prin utilizarea excedentului anual al bugetului local rezultat la încheierea exercițiului bugetar 2018.

Art.4. - Potrivit clasificăției funcționale, cheltuielile bugetului local pe anul 2018 se repartizează astfel:

- 1) Cheltuielile pentru Autorități executive (Cap. 51.02) se aproba în suma de 2.155 mii lei și se repartizează pentru: cheltuieli de personal 1.440 mii lei; cheltuieli bunuri și servicii 715 mii lei
- 2) Cheltuieli pentru Alte servicii publice generale (Cap. 54.02) se aproba în suma de 100 mii lei și se repartizează pentru : fond de rezerva bugetară la dispoziția autorităților locale 100 mii lei.
- 3) Cheltuielile pentru Ordine publică și siguranța națională (Cap.61.02) se aproba în suma de 168.5 mii lei și se repartizează pentru cheltuieli de personal 82 mii lei, cheltuieli bunuri și servicii 86,5 mii lei;
- 4) Cheltuielile pentru învățământ (Cap.65.02) se aproba în suma de 281 mii lei și se repartizează pentru: cheltuieli bunuri și servicii 234 mii, asistența socială 39 mii lei și alte cheltuieli (burse) 8 mii lei.
- 5) Cheltuielile pentru Cultură, recreere și religie (Cap.67.02) se aproba în suma de 105 mii lei și se repartizează pentru: cheltuieli de personal 65 mii lei, cheltuieli bunuri și servicii 40 mii lei .
- 6) Cheltuielile pentru Asigurări și asistența socială (Cap.68.02) se aproba în suma de 1.214 mii lei și se repartizează pentru: cheltuieli de personal 250 mii lei, asistența socială 964 mii lei;
- 7) Cheltuielile pentru Locuințe, servicii și dezvoltare publică (Cap.70.02) se aproba în suma de 215 mii lei și se repartizează pentru: cheltuieli bunuri și servicii 215 mii lei.
- 8) Cheltuielile pentru Protecția mediului (Cap.74.02) se aproba în suma de 20 mii lei și se repartizează pentru: cheltuieli bunuri și servicii 20 mii lei.
- 9) Cheltuielile pentru Transporturi (Cap.84.02) se aproba în suma de 300 mii lei și se repartizează pentru: cheltuieli bunuri și servicii 300 mii lei.



Art.5(1) - Cheltuielile prevăzute în bugetul local pe anul 2019 reprezintă limite maxime ce nu pot fi depășite, iar rectificarea se va face în condițiile legii;

(2) - Angajarea și efectuarea cheltuielilor se poate face numai în cadrul limitelor aprobate;

Art.6. - Cu ducere la îndeplinire a prezentei hotărâri se însărcinează primarul comunei Duda-Epurenii.

Duda-Epurenii 24.04.2019

Presedinte de sedinta,
Consilier,
DRĂGUNOIU EMANUEL



Contrasemneaza,
Secretarul comunei Duda-Epurenii
PIVNICERU CARMEN

C	Alte cheltuieli de investitii	0	0	0	0	0	0	0	0
	Cap 84.02 TOTAL, din care	10.510.000	10.510.000	6.215.000	6.215.000				
A	Lucrari in continuare	8.775.000	8.775.000	4.480.000	4.480.000				
1.	Construire pod din beton armat pe str. Cotunei din loc. Duda.	250.000	250.000	180.000	180.000				
2.	Modernizare prin asfaltare drumuri de interes local in com. Duda-Epurenii	8.525.000	8.525.000	4.300.000	4.300.000				
B	Lucrari noi	1.660.000	1.660.000	1.660.000	1.660.000				
1.	Reparatii si executie santuri si rigole betonate in satele Epurenii si Valea-Grecului.”	190.000	190.000	190.000	190.000				
2.	Pietruire strazi in comuna Duda-Epurenii, jud.Vaslui.	530.000	530.000	530.000	530.000				
3.	Asfaltare strazi in comuna Duda-Epurenii	570.000	570.000	570.000	570.000				
4.	Intretinere curenta drumuri pietruite comuna Duda-Epurenii	95.000	95.000	95.000	95.000				
5.	Intretinere periodica drumuri pietruite comuna Duda-Epurenii.	125.000	125.000	125.000	125.000				
	Lucrari de intretinere si reparatii pe str. Prof. C-tin Asiminei din satul Epurenii.	150.000	150.000	150.000	150.000				
C	Alte cheltuieli de investitii	0	0	0	0				
1	Intocmire Studiu de fezabilitate – Modernizare strazi prin asfaltare in comuna Duda-Epurenii.	75.000	75.000	75.000	75.000				

Presedinte de sedinta,
Dragunoiu Emanuel



Contrasemneaza,
Secretarul com. Duda-Epurenii
Jr. Pivniceru Carmen

*) valoarea investitiilor la data aprobarii studiului de fezabilitate

**) valoarea investitiei in preturi valabile la data inscrierii in lista a obiectivelor, a dotarilor sau a altor cheltuieli de investitii insusita de ordonatorul principal de credite

***) se prevad sumele stabilite de catre consiliile judetene cu Ministerul Transporturilor – Regia Autonoma „ Administratia Nationala a Drumurilor din Romania”, potrivit prevederilor art. 4 si 9 din Legea nr. 118/1996 privind constituirea si utilizarea Fondului special al drumurilor publice, precum si sumele alocate din fondul de tezaur judetean.



DENUMIREA INDICATORILOR	Cod rand	Cod indicator	Program	Din care credite bugetare restante	Trim I	Trim II	Trim III	Trim IV
TOTAL VENITURI	1	00.01	12.815.000		3.487.500	3.558.500	2.947.000	2.822.000
VENITURI PROPRII	2	49.90	1.690.500		308.500	419.500	440.500	522.000
I. VENITURI CURENTE	3	00.02	5.133.500		1.327.500	1.308.500	1.325.500	1.172.000
A. VENITURI FISCALE	4	00.03	4.570.000		1.267.500	1.186.000	1.168.000	948.500
A1. IMPOZIT PE VENIT, PROFIT SI CASTIGURI DIN CAPITAL	5	00.04	541.000		135.000	135.000	135.000	136.000
A12. IMPOZIT PE VENIT, PROFIT, SI CASTIGURI DIN CAPITAL DE LA PERSOANE FIZICE	6	00.06	541.000		135.000	135.000	135.000	136.000
Cote si sume defalcate din impozitul pe venit	7	04.02	541.000		135.000	135.000	135.000	136.000
Cote defalcate din impozitul pe venit	8	04.02.01	245.000		61.000	61.000	61.000	62.000
Sume alocate din cotele defalcate din impozitul pe venit pentru echilibrarea bugetelor locale	9	04.02.04	296.000		74.000	74.000	74.000	74.000
A3. IMPOZITE SI TAXE PE PROPRIETATE	10	00.09	476.000		89.500	133.000	114.500	139.000
Impozite si taxe pe proprietate	11	07.02	476.000		89.500	133.000	114.500	139.000
Impozit pe cladiri	12	07.02.01	82.000		18.500	22.000	18.500	23.000
Impozit pe cladiri - PF	13	07.02.01.01	65.000		15.000	17.000	15.000	18.000
Impozit pe cladiri - PJ	14	07.02.01.02	17.000		3.500	5.000	3.500	5.000
Impozit pe terenuri	15	07.02.02	394.000		71.000	111.000	96.000	116.000
Impozit pe terenuri - PF	16	07.02.02.01	145.000		25.000	50.000	40.000	30.000
Impozit pe terenuri - PJ	17	07.02.02.02	4.000		1.000	1.000	1.000	1.000
Impozit pe terenurile extravilane	18	07.02.02.03	245.000		45.000	60.000	55.000	85.000
A4. IMPOZITE SI TAXE PE BUNURI SI SERVICII	19	00.10	3.523.000		1.037.500	908.500	909.000	668.000
Sume defalcate din TVA	20	11.02	3.443.000		1.019.000	889.000	885.000	650.000
Sume defalcate din taxa pe valoarea adaugata pentru finantarea cheltuielilor descentralizate la nivelul comunelor, oraselor, municipiilor, sectoarelor si Municipiului Bucuresti	21	11.02.02	205.000		205.000	0	0	0
Sume defalcate din TVA pt echilibrarea bugetelor locale	22	11.02.05	50.000		15.000	16.000	12.000	7.000
Sume defalcate din TVA pt echilibrarea bugetelor locale	23	11.02.06	3.188.000		799.000	873.000	873.000	643.000
Taxe pe utilizarea bunurilor, autorizarea utilizarii bunurilor sau pe desfasurarea de activitati	24	16.02	80.000		18.500	19.500	24.000	18.000
Taxa asupra mijloacelor de transport	25	16.02.02	71.000		16.500	16.500	21.500	16.500
Taxa asupra mijloacelor de transport - PJ	26	16.02.02.01	65.000		15.000	15.000	20.000	15.000




DENUMIREA INDICATORILOR

	Cod rand	Cod indicator	Program	Din care credite bugetare destinate stingerii platilor restante	Trim I	Trim II	Trim III	Trim IV
Taxa asupra mijloacelor de transport - PJ	27	16.02.02.02	6.000		1.500	1.500	1.500	1.500
Taxe si tarife pentru eliberarea de licente si autorizatii de functionare	28	16.02.03	4.000		1.000	1.500	1.000	500
Alte taxe pe utilizarea bunurilor, autorizarea utilizarii bunurilor sau pe desfasurare de activitati	29	16.02.50	5.000		1.000	1.500	1.500	1.000
A6. ALTE IMPOZITE SI TAXE FISCALE	30	00.11	30.000		5.500	9.500	9.500	5.500
Alte impozite si taxe fiscale	31	18.02	30.000		5.500	9.500	9.500	5.500
Alte impozite si taxe	32	18.02.50	30.000		5.500	9.500	9.500	5.500
C. VENITURI NEFISCALE	33	00.12	563.500		60.000	122.500	157.500	223.500
C1. VENITURI DIN PROPRIETATE	34	00.13	278.500		15.000	70.000	75.000	118.500
Venituri din proprietate	35	30.02	278.500		15.000	70.000	75.000	118.500
Venituri din concesiuni si inchirieri	36	30.02.05	78.500		15.000	20.000	25.000	18.500
Alte venituri din concesiuni si inchirieri de catre institutiile publice	37	30.02.05.30	78.500		15.000	20.000	25.000	18.500
Alte venituri din proprietate	38	30.02.50	200.000		0	50.000	50.000	100.000
C2. VANZARI DE BUNURI SI SERVICII	39	00.14	285.000		45.000	52.500	82.500	105.000
Venituri din prestari de servicii si alte activitati	40	33.02	25.000		5.000	7.500	7.500	5.000
Venituri din prestari de servicii	41	33.02.08	25.000		5.000	7.500	7.500	5.000
Amenzi, penalitati si confiscari	42	35.02	260.000		40.000	45.000	75.000	100.000
Venituri din amenzi si alte sanctiuni aplicate conform dispozitiilor legale	43	35.02.01	260.000		40.000	45.000	75.000	100.000
Venituri din amenzi si alte sanctiuni aplicate de catre alte institutii de specialitate	44	35.02.01.02	260.000		40.000	45.000	75.000	100.000
Transferuri voluntare, altele decat subventiile	45	37.02	0		0	0	0	0
Varsaminte din sectiunea de functionare pentru finantarea sectiunii de dezvoltare a bugetului local (cu semnul minus)	46	37.02.03	-875.000		0	-265.000	-330.000	-280.000
Varsaminte din sectiunea de functionare	47	37.02.04	875.000		0	265.000	330.000	280.000
IV. SUBVENTII	48	00.17	7.681.500		2.160.000	2.250.000	1.621.500	1.650.000
SUBVENTII DE LA ALTE NIVELE ALE ADMINISTRATIEI PUBLICE	49	00.18	7.681.500		2.160.000	2.250.000	1.621.500	1.650.000
Subventii de la bugetul de stat	50	42.02	7.456.500		2.160.000	2.175.000	1.546.500	1.575.000
A. De capital	51		50.000		0	15.000	20.000	15.000
Planuri si reglementari de urbanism	52	42.02.05	50.000		0	15.000	20.000	15.000
B. Curente	53		7.406.500		2.160.000	2.160.000	1.526.500	1.560.000
Ajutor pentru incalzirea locuintei cu lemne, carbuni si combustibili petrolier	54	42.02.34	75.000		10.000	10.000	10.000	45.000
Finantarea Programului National de Dezvoltare Locala	55	42.02.65	7.331.500		2.150.000	2.150.000	1.516.500	1.515.000
Subventii de la alte administratii locale	56	43.02	225.000		0	75.000	75.000	75.000



DENUMIREA INDICATORILOR

Cod rand	Cod indicator	Program	Din care credite bugetare destinate stingerii platilor restante	Trim I	Trim II	Trim III	Trim IV
57	43.02.34	225.000		0	75.000	75.000	75.000
58		15.152.000	0	5.824.500	3.558.500	2.947.000	2.822.000
59	01	4.558.500	0	1.337.500	1.128.500	1.080.500	1.012.000
60	10	1.837.000	0	478.000	468.000	462.000	429.000
61	20	1.610.500	0	408.000	418.000	419.500	365.000
62	50	100.000	0	25.000	25.000	25.000	25.000
63	50.01	0	0	0	0	0	0
64	50.04	100.000	0	25.000	25.000	25.000	25.000
65	57	1.003.000	0	424.500	215.500	172.000	191.000
66	57.01	0	0	0	0	0	0
67	57.02	1.003.000	0	424.500	215.500	172.000	191.000
68	57.02.01	984.000	0	419.750	210.750	167.250	186.250
69	57.02.03	19.000	0	4.750	4.750	4.750	4.750
70	59	8.000	0	2.000	2.000	2.000	2.000
71	59.01	8.000	0	2.000	2.000	2.000	2.000
72	70	10.593.500	0	4.487.000	2.430.000	1.866.500	1.810.000
73	71	10.593.500	0	4.487.000	2.430.000	1.866.500	1.810.000
74	71.01	10.593.500	0	4.487.000	2.430.000	1.866.500	1.810.000
75	71.01.01	9.743.000	0	3.841.500	2.370.000	1.781.500	1.750.000
76	71.01.02	645.500	0	645.500	0	0	0
77	71.01.30	205.000	0	0	60.000	85.000	60.000
78	50.02	2.275.000	0	496.500	596.000	605.500	577.000
79	51.02	2.175.000	0	471.500	571.000	580.500	552.000
80	01	2.155.000	0	471.500	571.000	580.500	532.000
81	10	1.440.000	0	363.500	363.500	361.500	361.500
82	20	715.000	0	118.000	207.500	219.000	170.500
83	70	20.000	0	0	0	0	20.000
84	71	20.000	0	0	0	0	20.000
85	71.01	20.000	0	0	0	0	20.000
86	71.01.01	0	0	0	0	0	0



DENUMIREA INDICATORILOR

Cod rand	Cod indicator	Program	Din care credite bugetare destinate stingerii platilor restante	Trim I	Trim II	Trim III	Trim IV
87	71.01.30	20.000	0	0	0	0	20.000
Din total capitol							
88	51.02.01	2.175.000	0	471.500	571.000	580.500	552.000
Autoritati executive si legislative							
89	51.02.01.03	2.175.000	0	471.500	571.000	580.500	552.000
Autoritati executive							
90	54.02	100.000	0	25.000	25.000	25.000	25.000
Alte servicii publice generale							
91	01	100.000	0	25.000	25.000	25.000	25.000
CHELTUIELI CURENTE							
92	50	100.000	0	25.000	25.000	25.000	25.000
TITLUL V FONDURI DE REZERVA							
93	50.01	0	0	0	0	0	0
Fond de rezerva bugetara la dispozitia Guvernului							
94	50.04	100.000	0	25.000	25.000	25.000	25.000
Fond de rezerva bugetara la dispozitia autoritatilor locale							
95	70	0	0	0	0	0	0
CHELTUIELI DE CAPITAL							
Din total capitol							
96	54.02.05	100.000	0	25.000	25.000	25.000	25.000
Fond de rezerva bugetara la dispozitia autoritatilor locale							
97	59.02	844.000	0	680.500	42.500	76.000	45.000
Partea a II-a APARARE, ORDINE PUBLICA SI SIGURANTA NATIONALA							
98	61.02	844.000	0	680.500	42.500	76.000	45.000
Ordine publica si siguranta nationala							
99	01	168.500	0	35.000	42.500	46.000	45.000
CHELTUIELI CURENTE							
100	10	82.000	0	19.000	21.500	21.500	20.000
TITLUL I CHELTUIELI DE PERSONAL							
101	20	86.500	0	16.000	21.000	24.500	25.000
TITLUL II BUNURI SI SERVICII							
102	70	675.500	0	645.500	0	30.000	0
CHELTUIELI DE CAPITAL							
103	71	675.500	0	645.500	0	30.000	0
TITLUL XIII ACTIVE NEFINANCIARE							
104	71.01	675.500	0	645.500	0	30.000	0
Active fixe							
105	71.01.01	30.000	0	0	0	30.000	0
Constructii							
106	71.01.02	645.500	0	645.500	0	0	0
Masini, echipamente si mijloace de transport							
Din total capitol							
107	61.02.05	844.000	0	680.500	42.500	76.000	45.000
Protectie civila si protectie contra incendiilor (protectie civila nonmilitara)							
108	64.02	2.608.000	0	734.000	336.500	784.500	753.000
Partea a III-a CHELTUIELI SOCIAL-CULTURALE							
109	65.02	1.097.500	0	196.250	26.750	441.750	432.750
Invatamant							
110	01	281.000	0	196.250	26.750	32.750	25.250
CHELTUIELI CURENTE							
111	20	234.000	0	169.500	20.000	26.000	18.500
TITLUL II BUNURI SI SERVICII							
112	57	39.000	0	24.750	4.750	4.750	4.750
TITLUL IX ASISTENTA SOCIALA							
113	57.01	0	0	0	0	0	0
Asigurari sociale							
114	57.02	39.000	0	24.750	4.750	4.750	4.750
Ajutoare sociale							



DENUMIREA INDICATORILOR


Denumirea Indicatorilor	Cod rand	Cod indicator	Program	Din care credite bugetare destinate stingerii platilor restante	Trim I	Trim II	Trim III	Trim IV
TITLUL IX ASISTENTA SOCIALA	144	57	964.000	0	399.750	210.750	167.250	186.250
Asigurari sociale	145	57.01	0	0	0	0	0	0
Ajutoare sociale	146	57.02	964.000	0	399.750	210.750	167.250	186.250
Ajutoare sociale in numerar	147	57.02.01	964.000	0	399.750	210.750	167.250	186.250
CHELTUIELI DE CAPITAL	148	70	0	0	0	0	0	0
Din total capital								
Asistenta sociala in caz de boli si invaliditati	149	68.02.05	1.100.000	0	474.750	259.750	211.250	154.250
Asistenta sociala in caz de invaliditate	150	68.02.05.02	1.100.000	0	474.750	259.750	211.250	154.250
Prevenirea excluderii sociale	151	68.02.15	14.000	0	3.500	3.500	3.500	3.500
Ajutor social	152	68.02.15.01	14.000	0	3.500	3.500	3.500	3.500
Alte cheltuieli in domeniul asigurarilor si asistentei sociale	153	68.02.50	100.000	0	10.000	15.000	15.000	60.000
Alte cheltuieli in domeniul asistentei sociale	154	68.02.50.50	100.000	0	10.000	15.000	15.000	60.000
Partea a IV-a SERVICII SI DEZVOLTARE PUBLICA, LOCUINTE, MEDIU SI APE	155	69.02	2.910.000	0	238.500	101.000	1.296.000	1.274.500
Locuinte, servicii si dezvoltare publica	156	70.02	2.890.000	0	233.500	96.000	1.291.000	1.269.500
CHELTUIELI CURENTE	157	01	215.000	0	33.500	71.000	63.500	47.000
TITLUL II BUNURI SI SERVICII	158	20	215.000	0	33.500	71.000	63.500	47.000
CHELTUIELI DE CAPITAL	159	70	2.675.000	0	200.000	25.000	1.227.500	1.222.500
TITLUL XIII ACTIVE NEFINANCIARE	160	71	2.675.000	0	200.000	25.000	1.227.500	1.222.500
Active fixe	161	71.01	2.675.000	0	200.000	25.000	1.227.500	1.222.500
Constructii	162	71.01.01	2.565.000	0	200.000	0	1.182.500	1.182.500
Alte active fixe	163	71.01.30	110.000	0	0	25.000	45.000	40.000
Din total capital								
Alimentare cu apa si amenajari hidrotehnice	164	70.02.05	2.440.000	0	2.000	15.500	1.210.500	1.212.000
Alimentare cu apa	165	70.02.05.01	2.440.000	0	2.000	15.500	1.210.500	1.212.000
Iluminat public si electrificari rurale	166	70.02.06	360.000	0	200.000	62.500	57.500	40.000
Alte servicii in domeniul locuintei, serviciilor si dezvoltarii comunale	167	70.02.50	90.000	0	31.500	18.000	23.000	17.500
Protectia mediului in Romania	168	74.02	20.000	0	5.000	5.000	5.000	5.000
CHELTUIELI CURENTE	169	01	20.000	0	5.000	5.000	5.000	5.000
TITLUL IV BUNURI SI SERVICII *	170	20	20.000	0	5.000	5.000	5.000	5.000
CHELTUIELI DE CAPITAL	171	70	0	0	0	0	0	0
Din total active								




DENUMIREA INDICATORILOR

Cod rand	Cod indicator	Program	Din care credite bugetare destinate stingerii platilor restante	Trim I	Trim II	Trim III	Trim IV
172	74.02.05	20.000	0	5.000	5.000	5.000	5.000
173	74.02.05.02	20.000	0	5.000	5.000	5.000	5.000
174	79.02	6.515.000	0	3.675.000	2.482.500	185.000	172.500
175	84.02	6.515.000	0	3.675.000	2.482.500	185.000	172.500
176	01	300.000	0	55.000	77.500	70.000	97.500
177	20	300.000	0	55.000	77.500	70.000	97.500
178	70	6.215.000	0	3.620.000	2.405.000	115.000	75.000
179	71	6.215.000	0	3.620.000	2.405.000	115.000	75.000
180	71.01	6.215.000	0	3.620.000	2.405.000	115.000	75.000
181	71.01.01	6.140.000	0	3.620.000	2.370.000	75.000	75.000
182	71.01.30	75.000	0	0	35.000	40.000	0
183	84.02.03	6.490.000	0	3.670.000	2.475.000	180.000	165.000
184	84.02.03.01	6.490.000	0	3.670.000	2.475.000	180.000	165.000
185	84.02.50	25.000	0	5.000	7.500	5.000	7.500
186	96.02	0	0	0	0	0	0
187	97.02	0	0	0	0	0	0
188	98.02	0	0	0	0	0	0
189	99.02	2.337.000	0	2.337.000	0	0	0

CONTABIL
PINTILIE LIVIU

PRIMAR
CHIRIAC PETRICA



FUNCTIONARE-DEZVOLTARE

DENUMIREA INDICATORILOR	Cod rand	Cod indicator	Program	Din care credite bugetare destinate stingerii platilor restante	Trim I	Trim II	Trim III	Trim IV
SECTIUNEA FUNCTIONARE								
SECTIUNEA FUNCTIONARE	1		4.558.500		1.337.500	1.128.500	1.080.500	1.012.000
TOTAL VENITURI	2	00.01	4.558.500		1.337.500	1.128.500	1.080.500	1.012.000
VENITURI PROPRII	3	49.90	1.690.500		308.500	419.500	440.500	522.000
I. VENITURI CURENTE	4	00.02	4.258.500		1.327.500	1.043.500	995.500	892.000
A. VENITURI FISCALE	5	00.03	4.570.000		1.267.500	1.186.000	1.168.000	948.500
A1. IMPOZIT PE VENIT, PROFIT, SI CASTIGURI DIN CAPITAL	6	00.04	541.000		135.000	135.000	135.000	136.000
A12. IMPOZIT PE VENIT, PROFIT, SI CASTIGURI DIN CAPITAL DE LA PERSOANE FIZICE	7	00.06	541.000		135.000	135.000	135.000	136.000
Cote si sume defalcate din impozitul pe venit	8	04.02	541.000		135.000	135.000	135.000	136.000
Cote defalcate din impozitul pe venit	9	04.02.01	245.000		61.000	61.000	61.000	62.000
Sume alocate din cotele defalcate din impozitul pe venit pentru echilibrarea bugetelor locale	10	04.02.04	296.000		74.000	74.000	74.000	74.000
A3. IMPOZITE SI TAXE PE PROPRIETATE	11	00.09	476.000		89.500	133.000	114.500	139.000
Impozite si taxe pe proprietate	12	07.02	476.000		89.500	133.000	114.500	139.000
Impozit pe cladiri	13	07.02.01	82.000		18.500	22.000	18.500	23.000
Impozit pe cladiri - PF	14	07.02.01.01	65.000		15.000	17.000	15.000	18.000
Impozit pe cladiri - PJ	15	07.02.01.02	17.000		3.500	5.000	3.500	5.000
Impozit pe terenuri	16	07.02.02	394.000		71.000	111.000	96.000	116.000
Impozit pe terenuri - PF	17	07.02.02.01	145.000		25.000	50.000	40.000	30.000
Impozit pe terenuri - PJ	18	07.02.02.02	4.000		1.000	1.000	1.000	1.000
Impozit pe terenurile extravilane	19	07.02.02.03	245.000		45.000	60.000	55.000	85.000
A4. IMPOZITE SI TAXE PE BUNURI SI SERVICII	20	00.10	3.523.000		1.037.500	908.500	909.000	668.000
Sume defalcate din TVA	21	11.02	3.443.000		1.019.000	889.000	885.000	650.000
Sume defalcate din TVA pe valoarea adaugata pentru finantarea cheltuielilor descentralizate la nivelul comunelor, sectoarelor municipale, sectoarelor si Municipiului Bucuresti	22	11.02.02	205.000		205.000	0	0	0
Sume defalcate din TVA pe cladirii	23	11.02.05	50.000		15.000	16.000	12.000	7.000
Sume defalcate din TVA pe echilibrarea bugetelor locale	24	11.02.06	3.188.000		799.000	873.000	873.000	643.000
Taxe pe utilizarea terenurilor, alanzarea utilizarii bunurilor sau pe desfasurarea de activitati	25	16.02	80.000		18.500	19.500	24.000	18.000



DENUMIREA INDICATORILOR

Cod rand	Cod indicator	Program	Din care credite bugetare destinate stringeri platitor restante	Trim I	Trim II	Trim III	Trim IV
	26	16.02.02	71.000	16.500	16.500	21.500	16.500
				15.000	15.000	20.000	15.000
	27	16.02.02.01	65.000				
				1.500	1.500	1.500	1.500
	28	16.02.02.02	6.000				
				1.000	1.500	1.000	500
	29	16.02.03	4.000				
				1.000	1.500	1.500	1.000
	30	16.02.50	5.000				
				5.500	9.500	9.500	5.500
	31	00.11	30.000				
				5.500	9.500	9.500	5.500
	32	18.02	30.000				
				5.500	9.500	9.500	5.500
	33	18.02.50	30.000				
				60.000	-142.500	-172.500	-56.500
	34	00.12	-311.500				
				15.000	70.000	75.000	118.500
	35	00.13	278.500				
				15.000	70.000	75.000	118.500
	36	30.02	278.500				
				15.000	20.000	25.000	18.500
	37	30.02.05	78.500				
				15.000	20.000	25.000	18.500
	38	30.02.05.30	78.500				
				0	50.000	50.000	100.000
	39	30.02.50	200.000				
				45.000	-212.500	-247.500	-175.000
	40	00.14	-590.000				
				5.000	7.500	7.500	5.000
	41	33.02	25.000				
				5.000	7.500	7.500	5.000
	42	33.02.08	25.000				
				40.000	45.000	75.000	100.000
	43	35.02	260.000				
				40.000	45.000	75.000	100.000
	44	35.02.01	260.000				
				40.000	45.000	75.000	100.000
	45	35.02.01.02	260.000				
				0	-265.000	-330.000	-280.000
	46	37.02	-875.000				
				0	-265.000	-330.000	-280.000
	47	37.02.03	-875.000				
				10.000	85.000	85.000	120.000
	48	00.17	300.000				
				10.000	85.000	85.000	120.000
	49	00.18	300.000				
				10.000	10.000	10.000	45.000
	50	42.02	75.000				
				10.000	10.000	10.000	45.000
	51		75.000				
				10.000	10.000	10.000	45.000
	52	42.02.34	75.000				
				0	75.000	75.000	75.000
	53	43.02	225.000				
				0	75.000	75.000	75.000
	54	43.02.34	225.000				
				0	75.000	75.000	75.000
	55		4.558.500	1.337.500	1.128.500	1.080.500	1.012.000
				0			



DENUMIREA INDICATORILOR

Cod rand	Cod indicator	Program	Din care credite bugetare destinate stingerii platilor restante	Trim I	Trim II	Trim III	Trim IV
56	01	4.558.500	0	1.337.500	1.128.500	1.080.500	1.012.000
57	10	1.837.000	0	478.000	468.000	462.000	429.000
58	20	1.610.500	0	408.000	418.000	419.500	365.000
59	50	100.000	0	25.000	25.000	25.000	25.000
60	50.01	0	0	0	0	0	0
61	50.04	100.000	0	25.000	25.000	25.000	25.000
62	57	1.003.000	0	424.500	215.500	172.000	191.000
63	57.01	0	0	0	0	0	0
64	57.02	1.003.000	0	424.500	215.500	172.000	191.000
65	57.02.01	984.000	0	419.750	210.750	167.250	186.250
66	57.02.03	19.000	0	4.750	4.750	4.750	4.750
67	59	8.000	0	2.000	2.000	2.000	2.000
68	59.01	8.000	0	2.000	2.000	2.000	2.000
69	50.02	2.255.000	0	496.500	596.000	605.500	557.000
70	51.02	2.155.000	0	471.500	571.000	580.500	532.000
71	01	2.155.000	0	471.500	571.000	580.500	532.000
72	10	1.440.000	0	353.500	363.500	361.500	361.500
73	20	715.000	0	118.000	207.500	219.000	170.500
74	51.02.01	2.155.000	0	471.500	571.000	580.500	532.000
75	51.02.01.03	2.155.000	0	471.500	571.000	580.500	532.000
76	54.02	100.000	0	25.000	25.000	25.000	25.000
77	01	100.000	0	25.000	25.000	25.000	25.000
78	50	100.000	0	25.000	25.000	25.000	25.000
79	50.01	0	0	0	0	0	0
80	50.04	100.000	0	25.000	25.000	25.000	25.000
81	54.02.05	100.000	0	25.000	25.000	25.000	25.000
82	59.02	168.500	0	35.000	42.500	46.000	45.000
83	61.02	168.500	0	35.000	42.500	46.000	45.000
84	01	168.500	0	35.000	42.500	46.000	45.000



DENUMIREA INDICATORILOR

Cod rand	Cod indicator	Program	Din care credite bugetare destinate stingerii platilor restante	Trim I	Trim II	Trim III	Trim IV
113	68.02	1.214.000	0	488.250	278.250	229.750	217.750
		1.214.000	0	488.250	278.250	229.750	217.750
115	10	250.000	0	88.500	67.500	62.500	31.500
116	57	964.000	0	399.750	210.750	167.250	186.250
117	57.01	0	0	0	0	0	0
118	57.02	964.000	0	399.750	210.750	167.250	186.250
119	57.02.01	964.000	0	399.750	210.750	167.250	186.250
120	68.02.05	1.100.000	0	474.750	259.750	211.250	154.250
121	68.02.05.02	1.100.000	0	474.750	259.750	211.250	154.250
122	68.02.15	14.000	0	3.500	3.500	3.500	3.500
123	68.02.15.01	14.000	0	3.500	3.500	3.500	3.500
124	68.02.50	100.000	0	10.000	15.000	15.000	60.000
125	68.02.50.50	100.000	0	10.000	15.000	15.000	60.000
126	69.02	235.000	0	38.500	76.000	68.500	52.000
127	70.02	215.000	0	33.500	71.000	63.500	47.000
128	01	215.000	0	33.500	71.000	63.500	47.000
129	20	215.000	0	33.500	71.000	63.500	47.000
130	70.02.05	15.000	0	2.000	5.500	3.000	4.500
131	70.02.05.01	15.000	0	2.000	5.500	3.000	4.500
132	70.02.06	190.000	0	30.000	62.500	57.500	40.000
133	70.02.50	10.000	0	1.500	3.000	3.000	2.500
134	74.02	20.000	0	5.000	5.000	5.000	5.000
135	01	20.000	0	5.000	5.000	5.000	5.000
136	20	20.000	0	5.000	5.000	5.000	5.000
137	74.02.05	20.000	0	5.000	5.000	5.000	5.000
138	74.02.05.02	20.000	0	5.000	5.000	5.000	5.000
139	79.02	300.000	0	55.000	77.500	70.000	97.500
140	84.02	300.000	0	55.000	77.500	70.000	97.500




DENUMIREA INDICATORILOR

Cod rand	Cod indicator	Program	Din care credite bugetare destinate stingerii platilor restante	Trim I	Trim II	Trim III	Trim IV
141	01	300.000	0	55.000	77.500	70.000	97.500
142	20	300.000	0	55.000	77.500	70.000	97.500
143	84.02.03	275.000	0	50.000	70.000	65.000	90.000
144	84.02.03.01	275.000	0	50.000	70.000	65.000	90.000
145	84.02.50	25.000	0	5.000	7.500	5.000	7.500
146	96.02	0	0	0	0	0	0
147	97.02	0	0	0	0	0	0
148	98.02	0	0	0	0	0	0
149	99.02	0	0	0	0	0	0
1		8.256.500		2.150.000	2.430.000	1.866.500	1.810.000
2	00.01	8.256.500		2.150.000	2.430.000	1.866.500	1.810.000
3	49.90	0		0	0	0	0
4	00.02	875.000		0	265.000	330.000	280.000
5	00.12	875.000		0	265.000	330.000	280.000
6	00.14	875.000		0	265.000	330.000	280.000
7	37.02	875.000		0	265.000	330.000	280.000
8	37.02.04	875.000		0	265.000	330.000	280.000
9	00.17	7.381.500		2.150.000	2.165.000	1.536.500	1.530.000
10	00.18	7.381.500		2.150.000	2.165.000	1.536.500	1.530.000
11	42.02	7.381.500		2.150.000	2.165.000	1.536.500	1.530.000
12		50.000		0	15.000	20.000	15.000
13	42.02.05	50.000		0	15.000	20.000	15.000
14		7.331.500		2.150.000	2.150.000	1.516.500	1.515.000
15	42.02.65	7.331.500		2.150.000	2.150.000	1.516.500	1.515.000
16		10.593.500	0	4.487.000	2.430.000	1.866.500	1.810.000
17	01	0	0	0	0	0	0
18	70	10.593.500	0	4.487.000	2.430.000	1.866.500	1.810.000
19	71	10.593.500	0	4.487.000	2.430.000	1.866.500	1.810.000
20	71.01	10.593.500	0	4.487.000	2.430.000	1.866.500	1.810.000




DENUMIREA INDICATORILOR

Cod rand	Cod indicator	Program	Din care credite bugetare destinate stingerii platilor restante	Trim I	Trim II	Trim III	Trim IV
21	71.01.01	9.743.000	0	3.841.500	2.370.000	1.781.500	1.750.000
				645.500	0	0	0
22	71.01.02	645.500	0	645.500	0	0	0
23	71.01.30	205.000	0	0	60.000	85.000	60.000
24	50.02	20.000	0	0	0	0	20.000
25	51.02	20.000	0	0	0	0	20.000
26	01	0	0	0	0	0	0
27	70	20.000	0	0	0	0	20.000
28	71	20.000	0	0	0	0	20.000
29	71.01	20.000	0	0	0	0	20.000
30	71.01.01	0	0	0	0	0	0
31	71.01.30	20.000	0	0	0	0	20.000
32	51.02.01	20.000	0	0	0	0	20.000
33	51.02.01.03	20.000	0	0	0	0	20.000
34	59.02	675.500	0	645.500	0	30.000	0
35	61.02	675.500	0	645.500	0	30.000	0
36	01	0	0	0	0	0	0
37	70	675.500	0	645.500	0	30.000	0
38	71	675.500	0	645.500	0	30.000	0
39	71.01	675.500	0	645.500	0	30.000	0
40	71.01.01	30.000	0	0	0	30.000	0
41	71.01.02	645.500	0	645.500	0	0	0
42	61.02.05	675.500	0	645.500	0	30.000	0
43	64.02	1.008.000	0	21.500	0	494.000	492.500
44	65.02	816.500	0	0	0	409.000	407.500
45	01	0	0	0	0	0	0
46	70	816.500	0	0	0	409.000	407.500
47	71	816.500	0	0	0	409.000	407.500
48	71.01	816.500	0	0	0	409.000	407.500
49	71.01.01	816.500	0	0	0	409.000	407.500



DENUMIREA INDICATORILOR

Denumirea Indicatorilor	Cod rand	Cod indicator	Program	Din care credite bugetare destinate stingerii platilor restante	Trim I	Trim II	Trim III	Trim IV
Din total capitol								
Invatamant prescolar si primar	50	65.02.03	0	0	0	0	0	0
Invatamant prescolar	51	65.02.03.01	0	0	0	0	0	0
Invatamant primar	52	65.02.03.02	0	0	0	0	0	0
Invatamant secundar	53	65.02.04	816.500	0	0	409.000	407.500	407.500
Invatamant secundar inferior	54	65.02.04.01	816.500	0	0	409.000	407.500	407.500
Alte cheltuieli in domeniul invatamantului	55	65.02.50	0	0	0	0	0	0
Cultura, recreere si religie	56	67.02	191.500	0	21.500	0	85.000	85.000
CHELTUIELI CURENTE	57	01	0	0	0	0	0	0
CHELTUIELI DE CAPITAL	58	70	191.500	0	21.500	0	85.000	85.000
TITLUL XIII ACTIVE NEFINANCIARE	59	71	191.500	0	21.500	0	85.000	85.000
Active fixe	60	71.01	191.500	0	21.500	0	85.000	85.000
Constructii	61	71.01.01	191.500	0	21.500	0	85.000	85.000
Din total capitol								
Servicii culturale	62	67.02.03	170.000	0	0	0	85.000	85.000
Biblioteci publice comunale, orasenesti, municipale	63	67.02.03.02	0	0	0	0	0	0
Camine culturale	64	67.02.03.07	170.000	0	0	0	85.000	85.000
Alte servicii în domeniile culturii, recreerii si religiei	65	67.02.50	21.500	0	21.500	0	0	0
Partea a IV-a SERVICII SI DEZVOLTARE PUBLICA, LOCUINTE, MEDIU SI APE	66	69.02	2.675.000	0	200.000	25.000	1.227.500	1.222.500
Locuinte, servicii si dezvoltare publica	67	70.02	2.675.000	0	200.000	25.000	1.227.500	1.222.500
CHELTUIELI CURENTE	68	01	0	0	0	0	0	0
CHELTUIELI DE CAPITAL	69	70	2.675.000	0	200.000	25.000	1.227.500	1.222.500
TITLUL XIII ACTIVE NEFINANCIARE	70	71	2.675.000	0	200.000	25.000	1.227.500	1.222.500
Active fixe	71	71.01	2.675.000	0	200.000	25.000	1.227.500	1.222.500
Constructii	72	71.01.01	2.565.000	0	200.000	0	1.182.500	1.182.500
Alte active fixe	73	71.01.30	110.000	0	0	25.000	45.000	40.000
Din total capitol								
Alimentare si apa si amenajari hidrotehnice	74	70.02.05	2.425.000	0	0	10.000	1.207.500	1.207.500
Alimentare cu apa caldă	75	70.02.05.01	2.425.000	0	0	10.000	1.207.500	1.207.500
Iluminat public si electrificari rurale	76	70.02.06	170.000	0	170.000	0	0	0
Alte servicii în domeniul locuintei, serviciilor si dezvoltarii comunale	77	70.02.50	80.000	0	30.000	15.000	20.000	15.000



DENUMIREA INDICATORILOR

	Cod rand	Cod indicator	Program	Din care credite bugetare destinate stingerii platilor restante	Trim I	Trim II	Trim III	Trim IV
Partea a V-a ACTIUNI ECONOMICE	78	79.02	6.215.000	0	3.620.000	2.405.000	115.000	75.000
Transporturi	79	84.02	6.215.000	0	3.620.000	2.405.000	115.000	75.000
CHELTUIELI CURENTE	80	01	0	0	0	0	0	0
CHELTUIELI DE CAPITAL	81	70	6.215.000	0	3.620.000	2.405.000	115.000	75.000
TITLUL XIII ACTIVE NEFINANCIARE	82	71	6.215.000	0	3.620.000	2.405.000	115.000	75.000
Active fixe	83	71.01	6.215.000	0	3.620.000	2.405.000	115.000	75.000
Constructii	84	71.01.01	6.140.000	0	3.620.000	2.370.000	75.000	75.000
Alte active fixe	85	71.01.30	75.000	0	0	35.000	40.000	0
Din total capitol								
Transport rutier	86	84.02.03	6.215.000	0	3.620.000	2.405.000	115.000	75.000
Drumuri si poduri	87	84.02.03.01	6.215.000	0	3.620.000	2.405.000	115.000	75.000
Alte cheltuieli in domeniul transporturilor	88	84.02.50	0	0	0	0	0	0
Partea a VII-a REZERVE, EXCEDENT/DEFICIT	89	96.02	0	0	0	0	0	0
REZERVE	90	97.02	0	0	0	0	0	0
EXCEDENT	91	98.02	0	0	0	0	0	0
DEFICIT	92	99.02	2.337.000	0	2.337.000	0	0	0

CONTABIL
PINTILIE LIVIU




PRIMAR
CHIRIAC PETRICA




Denumirea indicatorilor	Symbol	Prevederi anuale	din care credite destinate stingerii platilor restante	trimestrial					Estimar	
				1	2	3	4	2020	2021	2022
TOTAL CHELTUIELI (FUNCTIONARE+DEZVOLTARE)		2.175.000	0	471.500	571.000	580.500	552.000	2.245.000	2.280.000	2.315.000
SECTIUNEA DE FUNCTIONARE		2.155.000	0	471.500	571.000	580.500	532.000	2.225.000	2.255.000	2.285.000
Total cheltuieli		2.155.000	0	471.500	571.000	580.500	532.000	2.225.000	2.255.000	2.285.000
CHELTUIELI CURENTE	01	2.155.000	0	471.500	571.000	580.500	532.000	2.225.000	2.255.000	2.285.000
TITLUL I CHELTUIELI DE PERSONAL	10	1.440.000	0	353.500	363.500	361.500	361.500	1.500.000	1.525.000	1.550.000
Cheltuieli salariale in bani	10.01	1.380.000	0	332.500	342.500	352.500	352.500		X	X
Salarii de baza	10.01.01	1.230.000	0	295.000	305.000	315.000	315.000		X	X
Indemnizatii platite unor persoane din afara unitatii	10.01.12	90.000	0	22.500	22.500	22.500	22.500		X	X
Indemnizatie de hrana	10.01.17	60.000	0	15.000	15.000	15.000	15.000		X	X
Cheltuieli salariale in natura	10.02	24.000	0	12.000	12.000	0	0		X	X
Tichete de vacanta	10.02.06	24.000	0	12.000	12.000	0	0		X	X
Contributii	10.03	36.000	0	9.000	9.000	9.000	9.000		X	X
Contributia asiguratorie pentru munca	10.03.07	36.000	0	9.000	9.000	9.000	9.000		X	X
TITLUL II BUNURI SI SERVICII	20	715.000	0	118.000	207.500	219.000	170.500	725.000	730.000	735.000
Bunuri si servicii	20.01	228.000	0	53.000	59.000	60.500	55.500		X	X
Furnituri de birou	20.01.01	12.000	0	3.000	3.000	3.000	3.000		X	X
Materiale pentru curatenie	20.01.02	8.000	0	2.000	2.000	2.000	2.000		X	X
Incalzit, iluminat si forta motrica	20.01.03	18.000	0	5.000	4.000	5.000	4.000		X	X
Apa, canal si salubritate	20.01.04	6.000	0	1.500	1.500	1.500	1.500		X	X
Carburanti si lubrifianti	20.01.05	25.000	0	5.000	7.500	7.500	5.000		X	X
Piese de schimb	20.01.06	12.000	0	3.500	3.000	3.500	2.000		X	X
Transport	20.01.07	4.000	0	1.000	1.000	1.000	1.000		X	X
Posta, telecomunicatii, radio, internet	20.01.08	28.000	0	7.000	7.000	7.000	7.000		X	X
Materiale si prestari de servicii cu caracter functional	20.01.09	50.000	0	10.000	15.000	10.000	15.000		X	X
Alte bunuri si servicii pentru intretinere si functionare	20.01.30	65.000	0	15.000	15.000	20.000	15.000		X	X
Reparatii curente	20.02	140.000	0	30.000	35.000	45.000	30.000		X	X




Denumirea indicatorilor	Simbol	Prevederi anuale	din care credite destinate stingerii platilor restante	trimestrial				Estimar		
				1	2	3	4	2020	2021	2022
Deplasari, detasari, transferari	20.06	7.000	0	1.500	2.000	2.000	1.500	X	X	X
Deplasari interne, detasari, transferari	20.06.01	7.000	0	1.500	2.000	2.000	1.500	X	X	X
Pregatire profesionala	20.13	16.000	0	3.500	4.500	4.500	3.500	X	X	X
Cheltuieli judiciare si extrajudiciare derivate din actiuni in reprezentarea intereselor statului, potrivit dispozitiilor legale	20.25	14.000	0	3.000	4.000	4.000	3.000	X	X	X
Alte cheltuieli	20.30	310.000	0	27.000	103.000	103.000	77.000	X	X	X
Reclama si publicitate	20.30.01	5.000	0	1.000	1.500	1.500	1.000	X	X	X
Protocol si reprezentare	20.30.02	5.000	0	1.000	1.500	1.500	1.000	X	X	X
alte cheltuieli cu bunuri si servicii	20.30.30	300.000	0	25.000	100.000	100.000	75.000	X	X	X
SECTIUNEA DE DEZVOLTARE		20.000	0	0	0	0	20.000	20.000	25.000	30.000
Total cheltuieli		20.000	0	0	0	0	20.000	20.000	25.000	30.000
CHELTUIELI DE CAPITAL	70	20.000	0	0	0	0	20.000	20.000	25.000	30.000
TITLUL XIII ACTIVE NEFINANCIARE	71	20.000	0	0	0	0	20.000	20.000	25.000	30.000
Active fixe	71.01	20.000	0	0	0	0	20.000	X	X	X
Alte active fixe	71.01.30	20.000	0	0	0	0	20.000	X	X	X

CONTABIL,
PINTILIE LIVIU



PRIMAR,
CHIRIAC PETRICA





Denumirea indicatorilor	Simbol	Prevederi anuale	din care credite destinate stingerii platilor restante	Trimestrial						Estiman		
				1	2	3	4	2020	2021	2022		
TOTAL CHELTUIELI (FUNCTIONARE+DEZVOLTARE)		100.000	0	25.000	25.000	25.000	25.000	25.000	100.000	100.000	100.000	
SECTIUNEA DE FUNCTIONARE		100.000	0	25.000	25.000	25.000	25.000	25.000	100.000	100.000	100.000	
Total cheltuieli		100.000	0	25.000	25.000	25.000	25.000	25.000	100.000	100.000	100.000	
CHELTUIELI CURENTE	01	100.000	0	25.000	25.000	25.000	25.000	25.000	100.000	100.000	100.000	
TITLUL V FONDURI DE REZERVA	50	100.000	0	25.000	25.000	25.000	25.000	25.000	100.000	100.000	100.000	
Fond de rezerva bugetara la dispozitia autoritatilor locale	50.04	100.000	0	25.000	25.000	25.000	25.000	25.000	100.000	100.000	100.000	

CONTABIL,
PINTILIE LIVIU


PRIMAR,
CHIRIAC PETRICA



(Handwritten signature)



Denumirea indicatorilor	Simbol	Prevederi anuale	din care credite destinate stingerii platilor restante	Trimestral				Estimari		
				1	2	3	4	2020	2021	2022
TOTAL CHELTUIELI (FUNCTIONARE+DEZVOLTARE)		844.000	0	680.500	42.500	76.000	45.000	205.000	220.000	235.000
SECTIUNEA DE FUNCTIONARE		168.500	0	35.000	42.500	46.000	45.000	175.000	190.000	205.000
Total cheltuieli		168.500	0	35.000	42.500	46.000	45.000	175.000	190.000	205.000
CHELTUIELI CURENTE	01	168.500	0	35.000	42.500	46.000	45.000	175.000	190.000	205.000
TITLUL I CHELTUIELI DE PERSONAL	10	82.000	0	19.000	21.500	21.500	20.000	85.000	90.000	95.000
Cheltuieli salariale in bani	10.01	77.500	0	18.500	19.000	20.500	19.500	X	X	X
Salarii de baza	10.01.01	71.500	0	17.000	17.500	19.000	18.000	X	X	X
Indemnizatie de hrana	10.01.17	6.000	0	1.500	1.500	1.500	1.500	X	X	X
Cheltuieli salariale in natura	10.02	1.500	0	0	1.500	0	0	X	X	X
Tichete de vacanta	10.02.06	1.500	0	0	1.500	0	0	X	X	X
Contributii	10.03	3.000	0	500	1.000	1.000	500	X	X	X
Contributia asiguratorie pentru munca	10.03.07	3.000	0	500	1.000	1.000	500	X	X	X
TITLUL II BUNURI SI SERVICII	20	86.500	0	16.000	21.000	24.500	25.000	90.000	100.000	110.000
Bunuri si servicii	20.01	27.500	0	2.000	7.000	10.500	8.000	X	X	X
Carburanti si lubrifianti	20.01.05	15.000	0	0	3.000	6.000	6.000	X	X	X
Piese de schimb	20.01.06	5.000	0	0	1.500	1.500	2.000	X	X	X
Materiale si prestari de servicii cu caracter functional	20.01.09	6.500	0	1.000	2.500	3.000	0	X	X	X
Alte bunuri si servicii pentru intretinere si functionare	20.01.30	1.000	0	1.000	0	0	0	X	X	X
Reparatii	20.02	40.000	0	10.000	10.000	10.000	10.000	X	X	X
Bunuri de natura obiectelor de inventar	20.05	19.000	0	4.000	4.000	4.000	7.000	X	X	X
Uniforme si echipament	20.05.01	9.000	0	1.500	1.500	1.500	4.500	X	X	X



Denumirea indicatorilor	Simbol	Prevederi anuale	din care credite destinate stingerii platilor restante	Anii						
				1	2	3	4	2020	2021	2022
Alte obiecte de inventar	20.05.30	10.000	0	2.500	2.500	2.500	2.500	X	X	X
SEC TIUNEA DE DEZVOLTARE		675.500	0	645.500	0	30.000	0	30.000	30.000	30.000
Total cheltuieli		675.500	0	645.500	0	30.000	0	30.000	30.000	30.000
CHELTUIELI DE CAPITAL	70	675.500	0	645.500	0	30.000	0	30.000	30.000	30.000
TITLUL XIII ACTIVE NEFINANCIARE	71	675.500	0	645.500	0	30.000	0	30.000	30.000	30.000
Active fixe	71.01	675.500	0	645.500	0	30.000	0	X	X	X
Constructii	71.01.01	30.000	0	0	0	30.000	0	X	X	X
Masini, echipamente si mijloace de transport	71.01.02	645.500	0	645.500	0	0	0	X	X	X

CONTABIL,
PINTILIE LIVIU

PRIMAR,
CHIRIAC PETRICA



[Handwritten signature]

[Handwritten signature]



REALIZATORUL DETALIILOR
Capitolul 65.2A

Denumirea indicatorilor	Simbol	Prevederi anuale	din care credite destinate stingerii platilor restante	trimestrial				Estimari		
				1	2	3	4	2020	2021	2022
TOTAL CHELTUIELI (FUNCTIONARE+DEZVOLTARE)		1.097.500	0	196.250	26.750	441.750	432.750	273.500	282.500	291.500
SECTIUNEA DE FUNCTIONARE		281.000	0	196.250	26.750	32.750	25.250	273.500	282.500	291.500
Total cheltuieli		281.000	0	196.250	26.750	32.750	25.250	273.500	282.500	291.500
CHELTUIELI CURENTE	01	281.000	0	196.250	26.750	32.750	25.250	273.500	282.500	291.500
TITLUL II BUNURI SI SERVICII	20	234.000	0	169.500	20.000	26.000	18.500	243.000	250.000	257.000
Bunuri si servicii	20.01	180.500	0	125.000	17.000	23.000	15.500	X	X	X
Furnituri de birou	20.01.01	5.000	0	5.000	0	0	0	X	X	X
Materiale pentru curatenie	20.01.02	5.000	0	5.000	0	0	0	X	X	X
Incalzit, iluminat si forta motrica	20.01.03	60.000	0	53.000	0	7.000	0	X	X	X
Carburanti si lubrifianti	20.01.05	20.000	0	4.500	5.500	4.500	5.500	X	X	X
Piese de schimb	20.01.06	8.000	0	1.500	2.500	2.500	1.500	X	X	X
Transport	20.01.07	30.000	0	7.500	7.500	7.500	7.500	X	X	X
Posta, telecomunicatii, radio, tv, internet	20.01.08	2.000	0	2.000	0	0	0	X	X	X
Materiale si prestari de servicii cu caracter functional	20.01.09	5.000	0	5.000	0	0	0	X	X	X
Alte bunuri si servicii pentru intretinere si functionare	20.01.30	45.500	0	41.500	1.500	1.500	1.000	X	X	X
Reparatii curente	20.02	42.000	0	33.000	3.000	3.000	3.000	X	X	X
Bunuri de natura obiectelor de inventar	20.05	1.000	0	1.000	0	0	0	X	X	X
Alte obiecte de inventar	20.05.30	1.000	0	1.000	0	0	0	X	X	X
Deplasari, detasari, transferari	20.06	4.000	0	4.000	0	0	0	X	X	X
Deplasari interne, detasari transferari	20.06.01	4.000	0	4.000	0	0	0	X	X	X
Prestari profesionale	20.13	6.500	0	6.500	0	0	0	X	X	X



Denumirea indicatorilor	Simbol	Prevederi anuale	din care credite destinate stingerii platilor restante	trimestre				Estiman		
				1	2	3	4	2020	2021	2022
TITLUL IX ASISTENTA SOCIALA	57	39.000	0	24.750	4.750	4.750	4.750	22.000	23.500	25.000
Ajutoare sociale	57.02	39.000	0	24.750	4.750	4.750	4.750	X	X	X
Ajutoare sociale in numerar	57.02.01	20.000	0	20.000	0	0	0	X	X	X
Tichete de cresa si tichete sociale pentru gradinita	57.02.03	19.000	0	4.750	4.750	4.750	4.750	X	X	X
TITLUL XI ALTE CHELTUIELI	59	8.000	0	2.000	2.000	2.000	2.000	8.500	9.000	9.500
Burse	59.01	8.000	0	2.000	2.000	2.000	2.000	X	X	X
SECTIUNEA DE DEZVOLTARE		816.500	0	0	0	409.000	407.500	0	0	0
Total cheltuieli		816.500	0	0	0	409.000	407.500	0	0	0
CHELTUIELI DE CAPITAL	70	816.500	0	0	0	409.000	407.500	0	0	0
TITLUL XIII ACTIVE NEFINANCIARE	71	816.500	0	0	0	409.000	407.500	0	0	0
Active fixe	71.01	816.500	0	0	0	409.000	407.500	X	X	X
Constructii	71.01.01	816.500	0	0	0	409.000	407.500	X	X	X

CONTABIL,
PINTILIE LIVIU



PRIMAR,
CHIRIAC PETRICA





Denumirea identificatorilor	Simbol	Total anual	Din care credite bugetare destinate stingerii platilor restante	Trimestrial			Estimari			
				I	II	III	IV	2020	2021	2022
TOTAL CHELTUIELI (FUNCTIONARE+DEZVOLTARE)		861.500,00	0,00	10.000,00	12.500,00	420.500,00	418.500,00	48.000,00	50.000,00	52.000,00
SECTIUNEA DE FUNCTIONARE		45.000,00	0,00	10.000,00	12.500,00	11.500,00	11.000,00	48.000,00	50.000,00	52.000,00
Total cheltuieli		45.000,00	0,00	10.000,00	12.500,00	11.500,00	11.000,00	48.000,00	50.000,00	52.000,00
CHELTUIELI CURENTE	01	45.000,00	0,00	10.000,00	12.500,00	11.500,00	11.000,00	48.000,00	50.000,00	52.000,00
TITLUL II BUNURI SI SERVICII	20	45.000,00	0,00	10.000,00	12.500,00	11.500,00	11.000,00	48.000,00	50.000,00	52.000,00
Bunuri si servicii	20.01	33.000,00	0,00	7.000,00	9.500,00	8.500,00	8.000,00	x	x	x
Furnituri de birou	20.01.01	0,00	0,00	0,00	0,00	0,00	0,00	x	x	x
Carburanti si lubrifianti	20.01.05	20.000,00	0,00	4.500,00	5.500,00	4.500,00	5.500,00	x	x	x
Piese de schimb	20.01.06	8.000,00	0,00	1.500,00	2.500,00	2.500,00	1.500,00	x	x	x
Alte bunuri si servicii pentru intretinere si functionare	20.01.30	5.000,00	0,00	1.000,00	1.500,00	1.500,00	1.000,00	x	x	x
Reparatii curente	20.02	12.000,00	0,00	3.000,00	3.000,00	3.000,00	3.000,00	x	x	x
SECTIUNEA DE DEZVOLTARE		816.500,00	0,00	0,00	0,00	409.000,00	407.500,00	0,00	0,00	0,00
Total cheltuieli		816.500,00	0,00	0,00	0,00	409.000,00	407.500,00	0,00	0,00	0,00
CHELTUIELI DE CAPITAL	70	816.500,00	0,00	0,00	0,00	409.000,00	407.500,00	0,00	0,00	0,00
TITLUL XIII ACTIVE NEFINANCIARE	71	816.500,00	0,00	0,00	0,00	409.000,00	407.500,00	0,00	0,00	0,00
Active fixe	71.01	816.500,00	0,00	0,00	0,00	409.000,00	407.500,00	x	x	x
Constructii	71.01.01	816.500,00	0,00	0,00	0,00	409.000,00	407.500,00	x	x	x

CONTABIL,
PINTILIE LIVIU




PRIMAR,
CHIRIAC PETRICA

**CENTRALIZATOR DETALIERE
CAP 65.2A - SCOALA**

Denumirea identificatorilor	Simbol	Total anual	Din care credite bugetare destinate stingerii platilor restante	Trimestrial				Estimari			
				I	II	III	IV	2020	2021	2022	
TOTAL CHELTUIELI (FUNCTIONARE+DEZVOLTARE)		217.000,00	0,00	181.500,00	9.500,00	16.500,00	9.500,00	225.500,00	232.500,00	239.500,00	
SECTIUNEA DE FUNCTIONARE		217.000,00	0,00	181.500,00	9.500,00	16.500,00	9.500,00	225.500,00	232.500,00	239.500,00	
Total cheltuieli		217.000,00	0,00	181.500,00	9.500,00	16.500,00	9.500,00	225.500,00	232.500,00	239.500,00	
CHELTUIELI CURENTE	01	217.000,00	0,00	181.500,00	9.500,00	16.500,00	9.500,00	225.500,00	232.500,00	239.500,00	
TITLUL II BUNURI SI SERVICII	20	189.000,00	0,00	159.500,00	7.500,00	14.500,00	7.500,00	195.000,00	200.000,00	205.000,00	
Bunuri si servicii	20.01	147.500,00	0,00	118.000,00	7.500,00	14.500,00	7.500,00	195.000,00	200.000,00	205.000,00	
Furnituri de birou	20.01.01	5.000,00	0,00	5.000,00	0,00	0,00	0,00	5.000,00	5.000,00	5.000,00	
Materiale pentru curatenie	20.01.02	5.000,00	0,00	5.000,00	0,00	0,00	0,00	5.000,00	5.000,00	5.000,00	
Incalzit, iluminat si forta motrica	20.01.03	60.000,00	0,00	53.000,00	0,00	7.000,00	0,00	60.000,00	60.000,00	60.000,00	
Transport	20.01.07	30.000,00	0,00	7.500,00	7.500,00	7.500,00	7.500,00	30.000,00	30.000,00	30.000,00	
Posta, telecomunicatii, radio, tv, internet	20.01.08	2.000,00	0,00	2.000,00	0,00	0,00	0,00	2.000,00	2.000,00	2.000,00	
Materiale si prestari de servicii cu caracter functional	20.01.09	5.000,00	0,00	5.000,00	0,00	0,00	0,00	5.000,00	5.000,00	5.000,00	
Alte bunuri si servicii pentru intretinere si functionare	20.01.30	40.500,00	0,00	40.500,00	0,00	0,00	0,00	40.500,00	40.500,00	40.500,00	
Reparatii curente	20.02	30.000,00	0,00	30.000,00	0,00	0,00	0,00	30.000,00	30.000,00	30.000,00	
Bunuri de natura obiectelor de inventar	20.05	1.000,00	0,00	1.000,00	0,00	0,00	0,00	1.000,00	1.000,00	1.000,00	
Alte obiecte de inventar	20.05.30	1.000,00	0,00	1.000,00	0,00	0,00	0,00	1.000,00	1.000,00	1.000,00	
Deplasari, detasari, transferari	20.06	4.000,00	0,00	4.000,00	0,00	0,00	0,00	4.000,00	4.000,00	4.000,00	
Deplasari interne, detasari, transferari	20.06.01	4.000,00	0,00	4.000,00	0,00	0,00	0,00	4.000,00	4.000,00	4.000,00	
Pregatire profesionala	20.13	6.500,00	0,00	6.500,00	0,00	0,00	0,00	6.500,00	6.500,00	6.500,00	
TITLUL IX ASISTENTA SOCIALA	57	20.000,00	0,00	20.000,00	0,00	0,00	0,00	22.000,00	23.500,00	25.000,00	



Denumirea indicatorilor	Simbol	Prevederi anuale	din care credite destinate stingerii platilor restante	trimestrial				Estiman		
				1	2	3	4	2020	2021	2022
TOTAL CHELTUIELI (FUNCTIONARE+DEZVOLTARE)		296.500	0	49.500	31.500	113.000	102.500	127.500	134.500	141.000
SECTIUNEA DE FUNCTIONARE		105.000	0	28.000	31.500	28.000	17.500	105.500	111.000	116.000
Total cheltuieli		105.000	0	28.000	31.500	28.000	17.500	105.500	111.000	116.000
CHELTUIELI CURENTE	01	105.000	0	28.000	31.500	28.000	17.500	105.500	111.000	116.000
TITLUL I CHELTUIELI DE PERSONAL	10	65.000	0	17.000	15.500	16.500	16.000	67.500	70.000	72.000
Cheltuieli salariale in bani	10.01	56.500	0	13.000	14.000	15.000	14.500	x	x	x
Salarii de baza	10.01.01	56.500	0	13.000	14.000	15.000	14.500	x	x	x
Cheltuieli salariale in natura	10.02	7.500	0	3.000	1.500	1.500	1.500	x	x	x
Norme de hrana	10.02.02	6.000	0	1.500	1.500	1.500	1.500	x	x	x
Tichete de vacanta	10.02.06	1.500	0	1.500	0	0	0	x	x	x
Contributii	10.03	1.000	0	1.000	0	0	0	x	x	x
Contributia asiguratorie pentru munca	10.03.07	1.000	0	1.000	0	0	0	x	x	x
TITLUL II BUNURI SI SERVICII	20	40.000	0	11.000	16.000	11.500	1.500	38.000	41.000	44.000
Bunuri si servicii	20.01	5.000	0	1.000	1.000	1.500	1.500	x	x	x
Alte bunuri si servicii pentru intretinere si functionare	20.01.30	5.000	0	1.000	1.000	1.500	1.500	x	x	x
Alte cheltuieli	20.30	35.000	0	10.000	15.000	10.000	0	x	x	x
Protocol si reprezentare	20.30.02	35.000	0	10.000	15.000	10.000	0	x	x	x
SECTIUNEA DE DEZVOLTARE		191.500	0	21.500	0	85.000	85.000	22.000	23.500	25.000
Total cheltuieli		191.500	0	21.500	0	85.000	85.000	22.000	23.500	25.000
CHELTUIELI DE CAPITAL	70	191.500	0	21.500	0	85.000	85.000	22.000	23.500	25.000
TITLUL III ACTIVE FINANCIARE	71	191.500	0	21.500	0	85.000	85.000	22.000	23.500	25.000
Active fixe	71.01	191.500	0	21.500	0	85.000	85.000	22.000	23.500	25.000




Denumirea indicatorilor	Simbol	Prevederi anuale	time						Estimar		
			1	2	3	4	2020	2021		2022	
Constructii	71.01.01	191.500	0	21.500	0	85.000	85.000		X	X	X
din care credite destinate stingerii platilor restante			0								

CONTABIL,
PINTILIE LIVIU





PRIMAR,
CHIRIAC PETRICA



Denumirea indicatorilor	Simbol	Prevederi anuale	din care credite destinate stingerii platilor restante	trimestrial				Estimari		
				1	2	3	4	2020	2021	2022
TOTAL CHELTUIELI (FUNCTIONARE+DEZVOLTARE)		1.214.000	0	488.250	278.250	229.750	217.750	1.177.500	1.235.000	1.297.500
SECTIUNEA DE FUNCTIONARE		1.214.000	0	488.250	278.250	229.750	217.750	1.177.500	1.235.000	1.297.500
Total cheltuieli		1.214.000	0	488.250	278.250	229.750	217.750	1.177.500	1.235.000	1.297.500
CHELTUIELI CURENTE	01	1.214.000	0	488.250	278.250	229.750	217.750	1.177.500	1.235.000	1.297.500
TITLUL I CHELTUIELI DE PERSONAL	10	250.000	0	88.500	67.500	62.500	31.500	260.000	265.000	275.000
Cheltuieli salariale in bani	10.01	242.000	0	87.000	65.000	60.000	30.000	x	x	x
Salarii de baza	10.01.01	242.000	0	87.000	65.000	60.000	30.000	x	x	x
Contributii	10.03	8.000	0	1.500	2.500	2.500	1.500	x	x	x
Contributia asiguratorie pentru munca	10.03.07	8.000	0	1.500	2.500	2.500	1.500	x	x	x
TITLUL IX ASISTENTA SOCIALA	57	964.000	0	399.750	210.750	167.250	186.250	917.500	970.000	1.022.500
Ajutoare sociale	57.02	964.000	0	399.750	210.750	167.250	186.250	x	x	x
Ajutoare sociale in numerar	57.02.01	964.000	0	399.750	210.750	167.250	186.250	x	x	x

CONTABIL,
PINTILIE LIVIU



PRIMAR,
CHIRIAC PETRICA

Denumirea indicatorilor	Simbol	Prevederi anuale	din care credite destinate stingerii platilor restante	trimestrial				Estiman		
				1	2	3	4	2020	2021	2022
TOTAL CHELTUIELI (FUNCTIONARE+DEZVOLTARE)		2.890.000	0	233.500	96.000	1.291.000	1.269.500	299.000	312.500	326.000
SECTIUNEA DE FUNCTIONARE		215.000	0	33.500	71.000	63.500	47.000	244.000	252.500	261.000
Total cheltuieli		215.000	0	33.500	71.000	63.500	47.000	244.000	252.500	261.000
CHELTUIELI CURENTE	01	215.000	0	33.500	71.000	63.500	47.000	244.000	252.500	261.000
TITLUL II BUNURI SI SERVICII	20	215.000	0	33.500	71.000	63.500	47.000	244.000	252.500	261.000
Bunuri si servicii	20.01	120.000	0	22.500	37.000	37.000	23.500	x	x	x
Incalzit, iluminat si forta motrica	20.01.03	80.000	0	15.000	25.000	25.000	15.000	x	x	x
Alte bunuri si servicii pentru intretinere si functionare	20.01.30	40.000	0	7.500	12.000	12.000	8.500	x	x	x
Reparatii curente	20.02	90.000	0	11.000	31.500	26.500	21.000	x	x	x
Bunuri de natura obiectelor de inventar	20.05	5.000	0	0	2.500	0	2.500	x	x	x
Alte obiecte de inventar	20.05.30	5.000	0	0	2.500	0	2.500	x	x	x
SECTIUNEA DE DEZVOLTARE		2.675.000	0	200.000	25.000	1.227.500	1.222.500	55.000	60.000	65.000
Total cheltuieli		2.675.000	0	200.000	25.000	1.227.500	1.222.500	55.000	60.000	65.000
CHELTUIELI DE CAPITAL	70	2.675.000	0	200.000	25.000	1.227.500	1.222.500	55.000	60.000	65.000
TITLUL XIII ACTIVE NEFINANCIARE	71	2.675.000	0	200.000	25.000	1.227.500	1.222.500	55.000	60.000	65.000
Active fixe	71.01	2.675.000	0	200.000	25.000	1.227.500	1.222.500	x	x	x
Constructii	71.01.01	2.565.000	0	200.000	0	1.182.500	1.182.500	x	x	x
Alte active fixe	71.01.30	110.000	0	0	25.000	45.000	40.000	x	x	x



CONTABIL,
PINTILIE LIVIU

PRIMAR,
CHIRIAC PETRICA

Denumirea indicatorilor	Simbol	Prevederi anuale	din care credite destinate stingerii platilor restante	Trimestral						Estimari	
				1	2	3	4	2020	2021	2022	
TOTAL CHELTUIELI (FUNCTIONARE+DEZVOLTARE)		20.000	0	5.000	5.000	5.000	5.000	5.000	0	0	0
SECTIUNEA DE FUNCTIONARE		20.000	0	5.000	5.000	5.000	5.000	5.000	0	0	0
Total cheltuieli		20.000	0	5.000	5.000	5.000	5.000	5.000	0	0	0
CHELTUIELI CURENTE	01	20.000	0	5.000	5.000	5.000	5.000	5.000	0	0	0
TITLUL II BUNURI SI SERVICII	20	20.000	0	5.000	5.000	5.000	5.000	5.000	0	0	0
Bunuri si servicii	20.01	10.000	0	2.500	2.500	2.500	2.500	2.500	X	X	X
Alte bunuri si servicii pentru intretinere si functionare	20.01.30	10.000	0	2.500	2.500	2.500	2.500	2.500	X	X	X
Bunuri de natura obiectelor de inventar	20.05	10.000	0	2.500	2.500	2.500	2.500	2.500	X	X	X
Alte obiecte de inventar	20.05.30	10.000	0	2.500	2.500	2.500	2.500	2.500	X	X	X


PRIMAR,
CHIRIAC PETRICA



CONTABIL,
PINTILIE LIVIU

Denumirea indicatorilor	Simbol	Prevederi anuale	din care credite destinate stingerii platilor restante	Trimestrial				Estimari		
				1	2	3	4	2020	2021	2022
TOTAL CHELTUIELI (FUNCTIONARE+DEZVOLTARE)		6.515.000	0	3.675.000	2.482.500	185.000	172.500	5.057.500	5.165.000	5.272.500
SECTIUNEA DE FUNCTIONARE		300.000	0	55.000	77.500	70.000	97.500	307.500	315.000	322.500
Total cheltuieli		300.000	0	55.000	77.500	70.000	97.500	307.500	315.000	322.500
CHELTUIELI CURENTE	01	300.000	0	55.000	77.500	70.000	97.500	307.500	315.000	322.500
TITLUL II BUNURI SI SERVICII	20	300.000	0	55.000	77.500	70.000	97.500	307.500	315.000	322.500
Bunuri si servicii	20.01	300.000	0	55.000	77.500	70.000	97.500	x	x	x
Carburanti si lubrifianti	20.01.05	20.000	0	0	5.000	5.000	10.000	x	x	x
Materiale si prestari de servicii cu caracter functional	20.01.09	165.000	0	25.000	40.000	35.000	65.000	x	x	x
Alte bunuri si servicii pentru intretinere si functionare	20.01.30	115.000	0	30.000	32.500	30.000	22.500	x	x	x
SECTIUNEA DE DEZVOLTARE		6.215.000	0	3.620.000	2.405.000	115.000	75.000	4.750.000	4.850.000	4.950.000
Total cheltuieli		6.215.000	0	3.620.000	2.405.000	115.000	75.000	4.750.000	4.850.000	4.950.000
CHELTUIELI DE CAPITAL	70	6.215.000	0	3.620.000	2.405.000	115.000	75.000	4.750.000	4.850.000	4.950.000
TITLUL XIII ACTIVE NEFINANCIARE	71	6.215.000	0	3.620.000	2.405.000	115.000	75.000	4.750.000	4.850.000	4.950.000
Active fixe	71.01	6.215.000	0	3.620.000	2.405.000	115.000	75.000	x	x	x
Constructii	71.01.01	6.140.000	0	3.620.000	2.370.000	75.000	75.000	x	x	x
Alte active fixe	71.01.30	75.000	0	0	35.000	40.000	0	x	x	x

CONTABIL,
PINTILIE LIVIU



PRIMAR,
CHIRIAC PETRICA

LISTA

obiectivelor de investitii pe anul 2019 cu finantare partiala sau integrala de la bugetul local , repartizate pentru lucrari noi + alte cheltuieli de investitii

Nr. crt.	Denumirea obiectivelor de investitii	Valoare totala*)	Valoare totala actualizata**)	Cheltuieli totale (col.5 la col. 9)	Finantate din:				Alocatii bugetare			Cap Ter- men tati P.F.	
					Surse proprii	Credii banca intern	Credii banca extern	Alte surse constituite potrivit legii** Fd. rulmen	Total	Din care			Pe seama transf. d la bug.de stat
										De la bugetul local	10		
0	I	3	4	5	6	7	8	9	10	11	12	13	
	TOTAL,din care	16.312.050	16.312.050	10.593.500				10.593.500	10.593.500				
A	Lucrari in continuare	12.585.050	12.585.050	6.866.500				6.866.500	6.866.500				
B	Lucrari noi	2.876.500	2.876.500	2.876.500				2.876.500	2.876.500				
C	Alte cheltuieli de investitii	850.500	850.500	850.500				850.500	850.500				
	Din TOTAL, desfasurat potrivit clasif. pe capitele bugetare												
	Cap 51.02	20.000	20.000	20.000				20.000	20.000				
	TOTAL,din care												
A	Lucrari in continuare												
B	Lucrari noi												
C	Alte cheltuieli de investitii	20.000	20.000	20.000				20.000	20.000				
1.	GPS de mana	10.000	10.000	10.000				10.000	10.000				
2.	Generator de curent electric	10.000	10.000	10.000				10.000	10.000				



C	Alte cheltuieli de investitii	0	0	0	0	0	0	0	0
	Cap 84.02 TOTAL, din care	10.510.000	10.510.000	6.215.000				6.215.000	6.215.000
A	Lucrari in continuare	8.775.000	8.775.000	4.480.000				4.480.000	4.480.000
1.	Construire pod din beton armat pe str. Cotunei din loc. Duda.	250.000	250.000	180.000				180.000	180.000
2.	Modernizare prin asfaltare drumuri de interes local in com. Duda-Epurenii	8.525.000	8.525.000	4.300.000				4.300.000	4.300.000
B	Lucrari noi	1.660.000	1.660.000	1.660.000				1.660.000	1.660.000
1.	Reparatii si executie santuri si rigole betonate in satele Epurenii si Valea-Grecului."	190.000	190.000	190.000				190.000	190.000
2.	Pietruire strazi in comuna Duda-Epurenii, jud. Vaslui.	530.000	530.000	530.000				530.000	530.000
3.	Asfaltare strazi in comuna Duda-Epurenii	570.000	570.000	570.000				570.000	570.000
4.	Intretinere curenta drumuri pietruite comuna Duda-Epurenii	95.000	95.000	95.000				95.000	95.000
5.	Intretinere periodica drumuri pietruite comuna Duda-Epurenii.	125.000	125.000	125.000				125.000	125.000
	Lucrari de intretinere si reparatii pe str. Prof. C-tin Asiminei din satul Epurenii.	150.000	150.000	150.000				150.000	150.000
C	Alte cheltuieli de investitii	0	0	0				0	0
1	Intocmire Studiu de fezabilitate – Modernizare strazi prin asfaltare in comuna Duda-Epurenii.	75.000	75.000	75.000				75.000	75.000



Initiator
Primar,
Chiriac Petrica

Avizat pt. legalitate,
Secretarul comunei Duda-Epurenii
Pivniceru Carmen

*) valoarea investitiilor la data aprobarii studiului de fezabilitate
**) valoarea investitiei in preturi valabile la data inscrierii in lista a obiectivelor, a dotarilor sau a altor cheltuieli de investitii insusita de ordonatorul principal de credite
***) se prevad sumele stabilite de catre consiliile judetene cu Ministerul Transporturilor – Regia Autonoma „ Administratia Nationala a Drumurilor din Romania” , potrivit prevederilor art. 4 si 9 din Legea nr. 118/1996 privind constituirea si utilizarea Fondului special al drumurilor publice, precum si sumele alocate din fondul de tezaur judetean.