

CONSILIUL LOCAL AL COMUNEI DUDA-EPURENI

Hotărârea s-a adoptat cu votul
a 11 din 13 consilieri locali
în funcție

HOTĂRÂREA Nr. 16 privind aprobarea bugetului local al comunei Duda-Epurenii, județul Vaslui, pe anul 2013

Având în vedere :

- expunerea de motive privind aprobarea bugetului local pe anul 2013;
- adresa Direcției Generale a Finanțelor Publice Vaslui nr.6332 din 25.03.2013, înregistrată la registratura generală a Primăriei comunei Duda-Epurenii la nr. 1403 din 28.03.2013, prin care se comunica sumele defalcate din TVA și cotele defalcate pentru echilibrarea bugetelor locale repartizate bugetului local al comunei Duda-Epurenii pe anul 2013;
- Decizia Directorului Executiv al D.G.F.P. Vaslui nr.103 din 25.03.2013 și Hotărârea Consiliului Județean Vaslui nr. 24/ 2013 prin care se comunica repartizarea unor sume defalcate din unele venituri ale bugetului de stat pe anul 2013 pentru comuna Duda-Epurenii;

În conformitate cu prevederile Legii privind finanțele publice locale, actualizată, nr.273 din 29 iunie 2006, publicată în M.O. 618 din 18.07.2006 și prevederile Legii bugetului de stat pe anul 2013 nr. 5 din 21.02.2013, publicată în M.O. nr. 106 din 22.02.2013;

În temeiul prevederilor art.36 alin.4 litera "a" și art. 45 alin.(2) din legea nr.215/2001 privind administrația publică locală, republicată, cu modificările și completările ulterioare;

Consiliul Local al comunei Duda-Epurenii, județul Vaslui;

HOTĂRĂȘTE:

Art.1. (1) - Se aproba bugetul local pe anul 2013, stabilit la venituri în suma de 3.450 mii lei iar la cheltuieli în suma de 3.492,01 mii lei;

(6) - Se aproba utilizarea excedentului anual al bugetului local rezultat la încheierea exercițiului bugetar 2012, în suma de 42,01 mii lei și se constituie ca sursă de finanțare a cheltuielilor secțiunii de dezvoltare;

(7) - Sinteza bugetului local pe anul 2013 desfășurată la venituri pe capitole și subcapitole, iar la cheltuieli pe titluri, capitole, subcapitole, paragrafe de cheltuieli se prezintă în anexa nr.1;

(8) - Sinteza cheltuielilor bugetului local pe anul 2013 cu detalierea pe titluri, articole și aliniate de cheltuieli se prezintă în anexa nr.2;

(9) - Lista obiectivelor de investiții pe anul 2013 se prezintă în anexa nr.3.



Art.2.(1) - Veniturile bugetului local pe anul 2013 se constituie din venituri proprii in suma de 1.033 mii lei, subventii de la alte nivele ale administratiei publice in suma de 220 mii lei, sume defalcate din TVA 2.197 mii lei .

(2) - In structura economica , cheltuielile bugetului local pe anul 2013 se prezintă astfel:

CHELTUIELI, total	3.492,01 mii lei, din care:
1. CHELTUIELI CURENTE, total	2.827 mii lei
din care:	
• cheltuieli de personal	1704 mii lei
• cheltuieli bunuri si servicii	621 mii lei
• dobânzi	8 mii lei
• transferuri intre unități ale administratiei publice	40 mii lei
• asistenta sociala	438 mii lei
• burse	16 mii lei
• rambursări de credite	23 mii lei
2. CHELTUIELI DE CAPITAL	642.01 mii lei

Art.3. - Se aproba bugetul local pentru anul 2013 pe cele doua secțiuni: secțiunea de funcționare si secțiunea de dezvoltare, respectiv:

I.SECȚIUNEA DE FUNCȚIONARE

• VENITURI SECȚIUNEA DE FUNCȚIONARE

-mii lei-

Nr.crt.	Specificație - Cod indicator	
0	1	2
	VENITURI SECȚIUNE DE FUNCȚIONARE	2807,99
I	VENITURI PROPRII	1.033
	•	
	• Impozit pe venit	16
	• Cote si sume defalcate din impozitul pe venit	482
	• Impozite si taxe pe proprietate(cod 07.02)	393
	•	
	•	
	• Taxe pe utilizarea bunurilor, autorizarea utilizării bunurilor(cod 16.02)	28
	• Alte impozite si taxe fiscale	22
	• Venituri din proprietate(cod 30.02)	16
	• Venituri din prestari de servicii si alte activitati	40
	• Venituri din taxe administrative	8
	•	
	• Amenzi, penalități, confiscari(cod 35.02)	
	•	



II	SUME DEFALCATE DIN TVA(cod 11.02)	2197
	• Sume defalcate din TVA pentru finanțarea cheltuielilor descentralizate(cod 11.02.02)	1699
	* Sume defalcate din TVA pentru drumuri(11.02.05)	10
	• Sume defalcate din TVA pentru echilibrarea bugetelor locale(cod 11.02.06)	488
III	SUBVENȚII DE LA BUGETUL DE STAT (cod 42.02)	220
	• Subvenții pentru acordarea ajutorului pentru încălzirea locuinței cu lemne, carbuni, combustibili petrolieri(cod 42.02.34)	220
IV	SUBVENȚII DE LA ALTE ADMINISTRATII	0
	* Subvenții primite de la bugetele consiliilor județene	
	* Subvenții de la bugetul asigurarilor pt. somaj	
V	VARSAMINTE DIN SECȚIUNEA DE FUNCȚIONARE PENTRU FINANȚAREA SECȚIUNII DE DEZVOLTARE (CU SEMNUL MINUS)	-642,01

• CHELTUIELI SECȚIUNEA DE FUNCȚIONARE
- mii lei -

Nr.crt.	Specificație - Cod indicator	
0	1	2
	CHELTUIELI - SECȚIUNEA FUNCȚIONARE din care:	2850
1	• Cheltuieli de personal	1704
2	• Cheltuieli bunuri si servicii	621
3	Dobanzi	8
4	• Transferuri curente intre unitățile administrației publice	40
5	• Asistența socială	438
6	• Alte cheltuieli(burse)	16
7	Rambursari din credite interne	23



II. SECȚIUNEA DE DEZVOLTARE

• VENITURI SECȚIUNE DEZVOLTARE -mii lei-

Nr.crt.	Specificatie - Cod indicator	
0	1	2
	VENITURILE SECȚIUNII DE DEZVOLTARE, total	642,01
I	VARSAMINTE DIN SECȚIUNEA DE FUNCȚIONARE (cod 00.31)	642,01

• CHELTUIELI SECȚIUNEA DE DEZVOLTARE - mii lei -

Nr.crt.	Specificație - Cod indicator	
0	1	2
	CHELTUIELI- SECȚIUNEA DE DEZVOLTARE din care:	642,01
1	• cheltuieli de capital	642,01

> Deficitul secțiunii de dezvoltare în suma de 42,01 mii lei se acoperă prin utilizarea excedentului anual al bugetului local rezultat la încheierea exercițiului bugetar 2012.

Art.4. - Potrivit clasificărilor funcționale, cheltuielile bugetului local pe anul 2013 se repartizează astfel:

- 1) - Cheltuielile pentru Autorități executive (Cap. 51.02) se aproba în suma de 494 mii lei și se repartizează pentru: cheltuieli de personal 320 mii lei; cheltuieli bunuri și servicii 174 mii lei
- 2) Cheltuieli privind datoria publică și împrumuturi (Cap.55.02) se aprobă în suma de 8 mii lei și se repartizează pentru : dobanzi aferente datoriei publice interne 8 mii lei.
- 3) Cheltuielile pentru Ordine publică și siguranța națională (Cap.61.02) se aproba în suma de 36 mii lei și se repartizează pentru cheltuieli de personal 20 mii lei, cheltuieli bunuri și servicii 16 mii lei;
- 4) Cheltuielile pentru învățământ (Cap.65.02) se aproba în suma de 1499 mii lei și se repartizează pentru: cheltuieli de personal 1303 mii lei, cheltuieli bunuri și servicii 180 mii lei, alte cheltuieli (burse) 16 mii lei.



- 5) Cheltuielile pentru Cultura, recreere si religie (Cap.67.02) se aproba in suma de 71 mii lei si se repartizează pentru: cheltuieli de personal 22 mii lei, cheltuieli bunuri si servicii 9 mii lei, transferuri curente 40 mii lei .
- 6) Cheltuielile pentru Asigurări si asistenta sociala (Cap.68.02) se aproba in suma de 497 mii lei si se repartizează pentru: cheltuieli de personal 39 mii lei, cheltuieli bunuri si servicii 20 mii, ajutoare sociale 438 mii lei;
- 7) Cheltuielile pentru Locuințe, servicii si dezvoltare publica (Cap.70.02) se aproba in suma de 176 mii lei si se repartizează pentru: cheltuieli bunuri si servicii 176 mii lei .
- 8) Cheltuielile pentru Protectia mediului (Cap.74.02) se aproba in suma de 12 mii lei si se repartizează pentru: cheltuieli bunuri si servicii 12 mii lei
- 9) Cheltuielile pentru Transporturi (Cap.84.02) se aproba in suma de 57 mii lei si se repartizează pentru: cheltuieli bunuri si servicii 34 mii lei, rambursari de credite interne 23 mii lei.

Art.5(1) - Cheltuielile prevăzute in bugetul local pe anul 2013 reprezintă limite maxime ce nu pot fi depășite, iar rectificarea se va face in condițiile legii;
(2) - Angajarea si efectuarea cheltuielilor se poate face numai in cadrul limitelor aprobate;

Art.6. - Cu ducere la îndeplinire a prezentei hotărâri se însărcinează primarul comunei Duda-Epurenii.

Duda-Epurenii 05.04.2013

Presedinte de sedinta,
Consilier,
CACIULA CONSTANTINA



Contasemneaza,
Secretarul comunei Duda-Epurenii
PIVNICERU CARMEN

BUGETUL LOCAL INITIAL DE VENITURI SI CHELTUIELI PE ANI 2013
CENTRALIZATOR

AHEXA NR 1

LA HCL NR 411/05.04.2013

DENUMIREA INDICATORILOR	Cod rand	Cod indicator	Program	Din care credite bugetare destinate stingerii platilor restante	Trim I	Trim II	Trim III	Trim IV	Estimari		
									2014	2015	2016
TOTAL VENITURI	1	00.01	3.450.000		774.000	988.000	821.000	867.000	3.601.000	3.714.000	3.849.000
VENITURI PROPRII	2	48.02	1.033.000		159.000	384.000	290.000	200.000	993.000	1.039.000	1.065.000
I. VENITURI CURENTE	3	00.02	3.230.000		704.000	938.000	821.000	767.000	3.601.000	3.714.000	3.849.000
A. VENITURI FISCALE	4	00.03	3.138.000		690.000	896.000	803.000	749.000	3.548.000	3.659.000	3.790.000
A1. IMPOZIT PE VENIT, PROFIT SI CASTIGURI DIN CAPITAL	5	00.04	498.000		131.000	149.000	112.000	106.000	428.000	428.000	428.000
A12. IMPOZIT PE VENIT, PROFIT, SI CASTIGURI DIN CAPITAL DE LA PERSOANE FIZICE	6	00.06	498.000		131.000	149.000	112.000	106.000	428.000	428.000	428.000
Impozit pe venit	7	03.02	16.000		7.000	1.000	4.000	4.000	0	0	0
Impozitul pe veniturile din transferul proprietatilor imobiliare din patrimoniul personal	8	03.02.18	16.000		7.000	1.000	4.000	4.000	0	0	0
Cote si sume defalcate din impozitul pe venit	9	04.02	482.000		124.000	148.000	108.000	102.000	428.000	428.000	428.000
Cote defalcate din impozitul pe venit	10	04.02.01	125.000		10.000	65.000	25.000	25.000	0	0	0
Sume alocate de la consiliul judetean pentru echilibrarea bugetelor locale	11	04.02.04	357.000		114.000	83.000	83.000	77.000	428.000	428.000	428.000
A3. IMPOZITE SI TAXE PE PROPRIETATE	12	00.09	393.000		9.000	176.000	147.000	61.000	460.000	497.000	518.000
Impozite si taxe pe proprietate	13	07.02	393.000		9.000	176.000	147.000	61.000	460.000	497.000	518.000
Impozit pe cladiri	14	07.02.01	44.000		5.000	14.000	14.000	11.000	39.000	49.000	52.000
Impozit pe cladiri - PF	15	07.02.01.01	36.000		3.000	12.000	12.000	9.000	38.000	39.000	40.000
Impozit pe cladiri - PJ	16	07.02.01.02	8.000		2.000	2.000	2.000	2.000	1.000	10.000	12.000
Impozit pe terenuri	17	07.02.02	349.000		4.000	162.000	133.000	50.000	421.000	448.000	466.000
Impozit pe terenuri - PF	18	07.02.02.01	65.000		2.000	24.000	21.000	18.000	70.000	75.000	80.000
Impozit pe terenuri - PJ	19	07.02.02.02	4.000		1.000	1.000	1.000	1.000	6.000	6.000	7.000
Impozit pe terenurile extravilane	20	07.02.02.03	280.000		1.000	137.000	111.000	31.000	345.000	367.000	379.000
A4. IMPOZITE SI TAXE PE BUNURI SI SERVICII	21	00.10	2.225.000		548.000	564.000	538.000	575.000	2.637.000	2.710.000	2.819.000
Sume defalcate din TVA	22	11.02	2.197.000		545.000	554.000	531.000	567.000	2.608.000	2.675.000	2.784.000
Sume defalcate din taxa pe valoarea adaugata pentru finantarea cheltuielilor descentralizate la nivelul comunelor, oraselor, municipiilor, sectoarelor si Municipiului Bucuresti	23	11.02.02	1.699.000		387.000	438.000	415.000	459.000	1.807.000	1.849.000	1.937.000
Sume defalcate din TVA pt drumuri	24	11.02.05	10.000		2.000	3.000	3.000	2.000	0	0	0
Sume defalcate din TVA pt echilibrarea bugetelor locale	25	11.02.06	488.000		156.000	113.000	113.000	106.000	801.000	826.000	847.000
Taxe pe utilizarea bunurilor, autorizarea utilizarii bunurilor sau pe desfasurarea de activitati	26	16.02	28.000		3.000	10.000	7.000	8.000	29.000	35.000	35.000

DENUMIREA INDICATORILOR	Cod rand	Cod indicator	Program	Din care credite bugetare destinate stingerii platilor restante	Trim I	Trim II	Trim III	Trim IV	Estimari		
									2014	2015	2016
Taxa asupra mijloacelor de transport	27	16.02.02	27.000		2.000	10.000	7.000	8.000	28.000	33.000	33.000
Taxa asupra mijloacelor de transport - PF	28	16.02.02.01	24.000		1.000	8.000	7.000	8.000	25.000	30.000	30.000
Taxa asupra mijloacelor de transport - PJ	29	16.02.02.02	3.000		1.000	2.000	0	0	3.000	3.000	3.000
Taxe si tarife pentru eliberarea de licente si autorizatii de functionare	30	16.02.03	1.000		1.000	0	0	0	1.000	2.000	2.000
A6. ALTE IMPOZITE SI TAXE FISCALE	31	00.11	22.000		2.000	7.000	6.000	7.000	23.000	24.000	25.000
Alte impozite si taxe fiscale	32	18.02	22.000		2.000	7.000	6.000	7.000	23.000	24.000	25.000
Alte impozite si taxe	33	18.02.50	22.000		2.000	7.000	6.000	7.000	23.000	24.000	25.000
C. VENITURI NEFISCALE	34	00.12	92.000		14.000	42.000	18.000	18.000	53.000	55.000	59.000
C1. VENITURI DIN PROPRIETATE	35	00.13	16.000		0	6.000	6.000	4.000	18.000	18.000	19.000
Venituri din proprietate	36	30.02	16.000		0	6.000	6.000	4.000	18.000	18.000	19.000
Alte venituri din proprietate	37	30.02.50	16.000		0	6.000	6.000	4.000	18.000	18.000	19.000
C2. VANZARI DE BUNURI SI SERVICII	38	00.14	76.000		14.000	36.000	12.000	14.000	35.000	37.000	40.000
Venituri din prestari de servicii si alte activitati	39	33.02	40.000		5.000	25.000	5.000	5.000	0	0	0
Venituri din prestari de servicii	40	33.02.08	40.000		5.000	25.000	5.000	5.000	0	0	0
Venituri din taxe administrative, eliberari de permise	41	34.02	8.000		2.000	2.000	2.000	2.000	7.000	9.000	10.000
Taxe extrajudiciare de timbru	42	34.02.02	8.000		2.000	2.000	2.000	2.000	7.000	9.000	10.000
Amenzi, penalitati si confiscari	43	35.02	28.000		7.000	9.000	5.000	7.000	28.000	28.000	30.000
Venituri din amenzi si alte sanctiuni aplicate conform dispozitiilor legale	44	35.02.01	28.000		7.000	9.000	5.000	7.000	28.000	28.000	30.000
Transferuri voluntare, altele decat subventiile	45	37.02	0		0	0	0	0	0	0	0
Varsaminte din sectiunea de functionare pentru finantarea sectiunii de dezvoltare a bugetului local (cu semnul minus)	46	37.02.03	-642.011		-82.000	-265.000	-221.011	-74.000	0	0	0
Varsaminte din sectiunea de functionare	47	37.02.04	642.011		82.000	265.000	221.011	74.000	0	0	0
IV. SUBVENTII	48	00.17	220.000		70.000	50.000	0	100.000	0	0	0
SUBVENTII DE LA ALTE NIVELE ALE ADMINISTRATIEI PUBLICE	49	00.18	220.000		70.000	50.000	0	100.000	0	0	0
Subventii de la bugetul de stat	50	42.02	220.000		70.000	50.000	0	100.000	0	0	0
B. Curente	51		220.000		70.000	50.000	0	100.000	0	0	0
Ajutor pentru incalzirea locuintei cu lemne, carbuni si combustibil petrolier	52	42.02.34	220.000		70.000	50.000	0	100.000	0	0	0
TOTAL CHELTUIELI	53	50.02	3.492.011	0	774.000	988.000	863.011	867.000	3.601.000	3.714.000	3.849.000
CHELTUIELI CURENTE	54	01	2.827.000	0	632.000	715.000	635.000	785.000	3.376.000	3.484.000	3.614.000
TITLUL I CHELTUIELI DE PERSONAL	55	10	1.704.000	0	411.000	454.000	414.000	425.000	1.891.000	1.947.000	2.024.000
TITLUL II BUNURI SI SERVICII	56	20	621.000	0	152.000	120.000	158.000	190.000	1.265.000	1.300.000	1.335.000
TITLUL III DOBANZI	57	30	8.000	0	0	3.000	3.000	2.000	10.000	12.000	15.000
Dobanzi aferente datoriei publice interne	58	30.01	8.000	0	0	3.000	3.000	2.000	x	x	x

DENUMIREA INDICATORILOR	Cod rand	Cod indicator	Program	Din care credite bugetare destinate stingerii platilor restante	Trim I	Trim II	Trim III	Trim IV	Estimari		
									2014	2015	2016
TITLUL VI TRANSFERURI INTRE UNITATI ALE ADMINISTRATIEI PUBLICE	59	51	40.000	0	7.000	23.000	10.000	0	210.000	225.000	240.000
Transferuri curente	60	51.01	40.000	0	7.000	23.000	10.000	0	x	x	x
Transferuri catre institutii publice	61	51.01.01	40.000	0	7.000	23.000	10.000	0	x	x	x
Transferuri de capital	62	51.02	0	0	0	0	0	0	x	x	x
Aparatura medicala si echipamente de comunicatii in urgenta	63	51.02.08	0	0	0	0	0	0	x	x	x
TITLUL IX ASISTENTA SOCIALA	64	57	438.000	0	121.000	107.000	46.000	164.000	0	0	0
Ajutoare sociale	65	57.02	438.000	0	121.000	107.000	46.000	164.000	x	x	x
Ajutoare sociale in numerar	66	57.02.01	438.000	0	121.000	107.000	46.000	164.000	x	x	x
TITLUL X ALTE CHELTUIELI	67	59	16.000	0	0	8.000	4.000	4.000	0	0	0
Burse	68	59.01	16.000	0	0	8.000	4.000	4.000	x	x	x
CHELTUIELI DE CAPITAL	69	70	642.011	0	82.000	265.000	221.011	74.000	200.000	200.000	200.000
TITLUL XI ACTIVE NE-FINANCIARE	70	71	642.011	0	82.000	265.000	221.011	74.000	200.000	200.000	200.000
Active fixe	71	71.01	642.011	0	82.000	265.000	221.011	74.000	x	x	x
Construcii	72	71.01.01	612.011	0	82.000	255.000	221.011	54.000	x	x	x
Alte active fixe	73	71.01.30	30.000	0	0	10.000	0	20.000	x	x	x
TITLUL XV IMPRUMUTURI	74	80	0	0	0	0	0	0	25.000	30.000	35.000
Imprumuturi pentru institutii si servicii publice sau activitati finantate integral din venituri proprii	75	80.03	0	0	0	0	0	0	x	x	x
TITLUL XVI RAMBURSARI DE CREDITE	76	81	23.000	0	0	8.000	7.000	8.000	0	0	0
Rambursari de credite interne	77	81.02	23.000	0	0	8.000	7.000	8.000	x	x	x
Partea I-a SERVICII PUBLICE GENERALE	78	50.02	567.000	0	143.000	103.000	190.000	131.000	740.000	772.000	795.000
Autoritati publice si actiuni externe	79	51.02	559.000	0	143.000	100.000	187.000	129.000	730.000	760.000	780.000
CHELTUIELI CURENTE	80	01	494.000	0	143.000	100.000	122.000	129.000	530.000	560.000	580.000
TITLUL I CHELTUIELI DE PERSONAL	81	10	320.000	0	75.000	80.000	80.000	85.000	350.000	370.000	380.000
TITLUL II BUNURI SI SERVICII	82	20	174.000	0	68.000	20.000	42.000	44.000	180.000	190.000	200.000
CHELTUIELI DE CAPITAL	83	70	65.000	0	0	0	65.000	0	200.000	200.000	200.000
TITLUL XI ACTIVE NE-FINANCIARE	84	71	65.000	0	0	0	65.000	0	200.000	200.000	200.000
Active fixe	85	71.01	65.000	0	0	0	65.000	0	x	x	x
Construcii	86	71.01.01	65.000	0	0	0	65.000	0	x	x	x
Din total capitol											
Autoritati executive si legislative	87	51.02.01	559.000	0	143.000	100.000	187.000	129.000	730.000	760.000	780.000
Autoritati executive	88	51.02.01.03	559.000	0	143.000	100.000	187.000	129.000	730.000	760.000	780.000
Tranzactii privind datoria publica si imprumuturi	89	55.02	8.000	0	0	3.000	3.000	2.000	10.000	12.000	15.000

DENUMIREA INDICATORILOR	Cod rand	Cod indicator	Program	Din care credite bugetare destinate stingerii platilor restante	Trim I	Trim II	Trim III	Trim IV	Estimate		
									2014	2015	2016
CHELTUIELI CURENTE	90	01	8.000	0	0	3.000	3.000	2.000	10.000	12.000	15.000
TITLUL III DOBANZI	91	30	8.000	0	0	3.000	3.000	2.000	10.000	12.000	15.000
Dobanzi aferente datoriei publice interne	92	30.01	8.000	0	0	3.000	3.000	2.000	x	x	x
CHELTUIELI DE CAPITAL	93	70	0	0	0	0	0	0	0	0	0
Din total capitol											
Partea a II-a APARARE, ORDINE PUBLICA SI SIGURANTA NATIONALA	94	59.02	36.000	0	6.000	10.000	10.000	10.000	42.000	49.000	55.000
Ordine publica si siguranta nationala	95	61.02	36.000	0	6.000	10.000	10.000	10.000	42.000	49.000	55.000
CHELTUIELI CURENTE	96	01	36.000	0	6.000	10.000	10.000	10.000	42.000	49.000	55.000
TITLUL I CHELTUIELI DE PERSONAL	97	10	20.000	0	6.000	5.000	5.000	4.000	22.000	24.000	25.000
TITLUL II BUNURI SI SERVICII	98	20	16.000	0	0	5.000	5.000	6.000	20.000	25.000	30.000
CHELTUIELI DE CAPITAL	99	70	0	0	0	0	0	0	0	0	0
Din total capitol											
Protectie civila si protectia contra incendiilor	100	61.02.05	36.000	0	6.000	10.000	10.000	10.000	42.000	49.000	55.000
Partea a III-a CHELTUIELI SOCIAL-CULTURALE	101	63.02	2.432.000	0	505.000	740.000	577.000	610.000	1.669.000	1.708.000	1.779.000
Invatamant	102	65.02	1.654.000	0	340.000	463.000	442.000	409.000	1.579.000	1.608.000	1.669.000
CHELTUIELI CURENTE	103	01	1.499.000	0	340.000	403.000	367.000	389.000	1.579.000	1.608.000	1.669.000
TITLUL I CHELTUIELI DE PERSONAL	104	10	1.302.000	0	322.000	364.000	310.000	307.000	1.394.000	1.413.000	1.464.000
TITLUL II BUNURI SI SERVICII	105	20	180.000	0	18.000	31.000	53.000	78.000	185.000	195.000	205.000
TITLUL X ALTE CHELTUIELI	106	59	16.000	0	0	8.000	4.000	4.000	0	0	0
Burse	107	59.01	16.000	0	0	8.000	4.000	4.000	x	x	x
CHELTUIELI DE CAPITAL	108	70	155.000	0	0	60.000	75.000	20.000	0	0	0
TITLUL XI ACTIVE NEFINANCIARE	109	71	155.000	0	0	60.000	75.000	20.000	0	0	0
Active fixe	110	71.01	155.000	0	0	60.000	75.000	20.000	x	x	x
Constructii	111	71.01.01	135.000	0	0	60.000	75.000	0	x	x	x
Alte active fixe	112	71.01.30	20.000	0	0	0	0	20.000	x	x	x
Din total capitol											
Invatamant prescolar si primar	113	65.02.03	0	0	0	0	0	0	0	0	0
Invatamant prescolar	114	65.02.03.01	0	0	0	0	0	0	0	0	0
Invatamant primar	115	65.02.03.02	0	0	0	0	0	0	0	0	0
Invatamant secundar	116	65.02.04	1.654.000	0	340.000	463.000	442.000	409.000	1.579.000	1.608.000	1.669.000
Invatamant secundar inferior	117	65.02.04.01	1.654.000	0	340.000	463.000	442.000	409.000	1.579.000	1.608.000	1.669.000
Cultura, recreere si religie	118	67.02	281.000	0	39.000	165.000	70.000	7.000	25.000	30.000	35.000

DENUMIREA INDICATORILOR	Cod rand	Cod indicator	Program	Din care credite bugetare destinate singurei platiilor restante	Trim I	Trim II	Trim III	Trim IV	Estimari		
									2014	2015	2016
CHELTUIELI CURENTE	119	01	71.000	0	17.000	30.000	17.000	7.000	25.000	30.000	35.000
TITLUL I CHELTUIELI DE PERSONAL	120	10	22.000	0	8.000	5.000	5.000	4.000	25.000	30.000	35.000
TITLUL II BUNURI SI SERVICII	121	20	9.000	0	2.000	2.000	2.000	3.000	0	0	0
TITLUL VI TRANSFERURI INTRE UNITATI ALE ADMINISTRATIEI PUBLICE	122	51	40.000	0	7.000	23.000	10.000	0	0	0	0
Transferuri curente	123	51.01	40.000	0	7.000	23.000	10.000	0	x	x	x
Transferuri catre institutii publice	124	51.01.01	40.000	0	7.000	23.000	10.000	0	x	x	x
CHELTUIELI DE CAPITAL	125	70	210.000	0	22.000	135.000	53.000	0	0	0	0
TITLUL XI ACTIVE NEFINANCIARE	126	71	210.000	0	22.000	135.000	53.000	0	0	0	0
Active fixe	127	71.01	210.000	0	22.000	135.000	53.000	0	x	x	x
Constructii	128	71.01.01	200.000	0	22.000	125.000	53.000	0	x	x	x
Alte active fixe	129	71.01.30	10.000	0	0	10.000	0	0	x	x	x
Din total capitol											
Servicii culturale	130	67.02.03	62.000	0	15.000	28.000	15.000	4.000	25.000	30.000	35.000
Biblioteci publice comunale, orasenesi, municipale	131	67.02.03.02	22.000	0	8.000	5.000	5.000	4.000	25.000	30.000	35.000
Scoli populare de arta si meserii	132	67.02.03.05	0	0	0	0	0	0	0	0	0
Camine culturale	133	67.02.03.07	40.000	0	7.000	23.000	10.000	0	0	0	0
Alte servicii culturale in domeniile culturii, recreerii si religiei	134	67.02.50	219.000	0	24.000	137.000	55.000	3.000	0	0	0
Asigurari si asistenta sociala	135	68.02	497.000	0	126.000	112.000	65.000	194.000	65.000	70.000	75.000
CHELTUIELI CURENTE	136	01	497.000	0	126.000	112.000	65.000	194.000	65.000	70.000	75.000
TITLUL I CHELTUIELI DE PERSONAL	137	10	39.000	0	0	0	14.000	25.000	65.000	70.000	75.000
TITLUL II BUNURI SI SERVICII	138	20	20.000	0	5.000	5.000	5.000	5.000	0	0	0
TITLUL IX ASISTENTA SOCIALA	139	57	438.000	0	121.000	107.000	46.000	164.000	0	0	0
Ajutoare sociale	140	57.02	438.000	0	121.000	107.000	46.000	164.000	x	x	x
Ajutoare sociale in numerar	141	57.02.01	438.000	0	121.000	107.000	46.000	164.000	x	x	x
CHELTUIELI DE CAPITAL	142	70	0	0	0	0	0	0	0	0	0
Din total capitol											
Asistenta sociala in caz de boli si invaliditati	143	68.02.05	240.000	0	52.000	56.000	60.000	72.000	35.000	40.000	45.000
Asistenta sociala in caz de invaliditate	144	68.02.05.02	240.000	0	52.000	56.000	60.000	72.000	35.000	40.000	45.000
Prevenirea excluderii sociale	145	68.02.15	20.000	0	0	0	0	20.000	30.000	30.000	30.000
Ajutor social	146	68.02.15.01	20.000	0	0	0	0	20.000	30.000	30.000	30.000
Alte cheltuieli in domeniul asigurarilor si asistentei sociale	147	68.02.50	237.000	0	74.000	56.000	5.000	102.000	0	0	0
Partea a IV-a SERVICII SI DEZVOLTARE PUBLICA, LOCUINTE, MEDIU SI APE	148	69.02	274.011	0	34.000	124.000	64.011	52.000	460.000	480.000	500.000


DENUMIREA INDICATORILOR	Cod Fond	Cod Indicator	Program	Din care credite bugetare destinate stingerii platilor restante	Trim I	Trim II	Trim III	Trim IV	Esliman		
									2014	2015	2016
Locuinte, servicii si dezvoltare publica	149	70.02	246.000	0	32.000	120.000	44.000	50.000	460.000	480.000	500.000
CHELTUIELI CURENTE	150	01	176.000	0	32.000	50.000	44.000	50.000	460.000	480.000	500.000
TITLUL II BUNURI SI SERVICII	151	20	176.000	0	32.000	50.000	44.000	50.000	380.000	390.000	400.000
TITLUL VI TRANSFERURI INTRE UNITATI ALE ADMINISTRATIEI PUBLICE	152	51	0	0	0	0	0	0	80.000	90.000	100.000
Transferuri de capital	153	51.02	0	0	0	0	0	0	x	x	x
Aparatura medicala si echipamente de comunicatii in urgenta	154	51.02.08	0	0	0	0	0	0	x	x	x
CHELTUIELI DE CAPITAL	155	70	70.000	0	0	70.000	0	0	0	0	0
TITLUL XI ACTIVE NEFINANCIARE	156	71	70.000	0	0	70.000	0	0	0	0	0
Active fixe	157	71.01	70.000	0	0	70.000	0	0	x	x	x
Constructii	158	71.01.01	70.000	0	0	70.000	0	0	x	x	x
Din total capitol											
Alimentare cu apa si amenajari hidrotehnice	159	70.02.05	0	0	0	0	0	0	200.000	200.000	200.000
Alimentare cu apa	160	70.02.05.01	0	0	0	0	0	0	200.000	200.000	200.000
Iluminat public si electrificari rurale	161	70.02.06	176.000	0	32.000	50.000	44.000	50.000	180.000	190.000	200.000
Alte servicii in domeniile locuintelor, serviciilor si dezvoltarii comunale	162	70.02.50	70.000	0	0	70.000	0	0	80.000	90.000	100.000
Protectia mediului	163	74.02	28.011	0	2.000	4.000	20.011	2.000	0	0	0
CHELTUIELI CURENTE	164	01	12.000	0	2.000	4.000	4.000	2.000	0	0	0
TITLUL II BUNURI SI SERVICII	165	20	12.000	0	2.000	4.000	4.000	2.000	0	0	0
CHELTUIELI DE CAPITAL	166	70	16.011	0	0	0	16.011	0	0	0	0
TITLUL XI ACTIVE NEFINANCIARE	167	71	16.011	0	0	0	16.011	0	0	0	0
Active fixe	168	71.01	16.011	0	0	0	16.011	0	x	x	x
Constructii	169	71.01.01	16.011	0	0	0	16.011	0	x	x	x
Din total capitol											
Salubritate si gestiunea deeurilor	170	74.02.05	28.011	0	2.000	4.000	20.011	2.000	0	0	0
Colectarea, tratarea si distrugerea deeurilor	171	74.02.05.02	28.011	0	2.000	4.000	20.011	2.000	0	0	0
Partea a V-a ACTIUNI ECONOMICE	172	79.02	183.000	0	86.000	11.000	22.000	64.000	690.000	705.000	720.000
Transporturi	173	84.02	183.000	0	86.000	11.000	22.000	64.000	690.000	705.000	720.000
CHELTUIELI CURENTE	174	01	34.000	0	26.000	3.000	3.000	2.000	665.000	675.000	695.000
TITLUL I CHELTUIELI DE PERSONAL	175	10	0	0	0	0	0	0	35.000	40.000	45.000
TITLUL II BUNURI SI SERVICII	176	20	34.000	0	26.000	3.000	3.000	2.000	500.000	500.000	500.000
TITLUL VI TRANSFERURI INTRE UNITATI ALE ADMINISTRATIEI PUBLICE	177	51	0	0	0	0	0	0	130.000	135.000	140.000
Transferuri de capital	178	51.02	0	0	0	0	0	0	x	x	x

DE NUMIREA INDICATORILOR	Cod rend	Cod indicator	Program	Din care credite bugetare destinate singerii platilor restante	Trim I	Trim II	Trim III	Trim IV	Estimari		
									2014	2015	2016
Aparatura medicala si echipamente de comunicatii in urgenta	179	51.02.08	0	0	0	0	0	0	x	x	x
CHELTUIELI DE CAPITAL	180	70	126.000	0	60.000	0	12.000	54.000	0	0	0
TITLUL XI ACTIVE NEFINANCIARE	181	71	126.000	0	60.000	0	12.000	54.000	0	0	0
Active fixe	182	71.01	126.000	0	60.000	0	12.000	54.000	x	x	x
Constructii	183	71.01.01	126.000	0	60.000	0	12.000	54.000	x	x	x
TITLUL XV IMPRUMUTURI	184	80	0	0	0	0	0	0	25.000	30.000	35.000
Imprumuturi pentru institutii si servicii publice sau activitati finantate integral din venituri proprii	185	80.03	0	0	0	0	0	0	x	x	x
TITLUL XVI RAMBURSARI DE CREDITE	186	81	23.000	0	0	8.000	7.000	8.000	0	0	0
Rambursari de credite interne	187	81.02	23.000	0	0	8.000	7.000	8.000	x	x	x
Din total capital											
Transport rutier	188	84.02.03	149.000	0	60.000	8.000	19.000	62.000	655.000	665.000	675.000
Drumuri si poduri	189	84.02.03.01	149.000	0	60.000	8.000	19.000	62.000	655.000	665.000	675.000
Alte cheltuieli in domeniul transporturilor	190	84.02.50	34.000	0	26.000	3.000	3.000	2.000	35.000	40.000	45.000
Partea a VII-a REZERVE, EXCEDENT/DEFICIT	191	96.02	0	0	0	0	0	0	0	0	0
REZERVE	192	97.02	0	0	0	0	0	0	0	0	0
EXCEDENT	193	98.02	0	0	0	0	0	0	0	0	0
DEFICIT	194	99.02	42.011	0	0	0	42.011	0	0	0	0

PRIMAR
CHIRIAC PETRICA




CONTABIL
PIRILIE LIVIU



BUGETUL LOCAL INITIAL DE VENITURI SI CHELTUIELI PE TRIMESTRE SI ANI
SECTIUNEA FUNCTIONARE - SECTIUNEA DEZVOLTARE

AHEX NR 2

LA HCL NR 214/05.04.2013

DENUMIREA INDICATORILOR	Cod rand	Cod indicator	Program	Din care credite bugetare destinate stingerii platilor restante	Trim I	Trim II	Trim III	Trim IV	Estimari		
									2014	2015	2016
SECTIUNEA FUNCTIONARE											
SECTIUNEA FUNCTIONARE	1		2.807.989		692.000	723.000	599.989	793.000	3.601.000	3.714.000	3.849.000
TOTAL VENITURI	2	00.01	2.807.989		692.000	723.000	599.989	793.000	3.601.000	3.714.000	3.849.000
VENITURI PROPRII	3	48.02	1.033.000		159.000	384.000	290.000	200.000	993.000	1.039.000	1.065.000
I. VENITURI CURENTE	4	00.02	2.587.989		622.000	673.000	599.989	693.000	3.601.000	3.714.000	3.849.000
A. VENITURI FISCALE	5	00.03	3.138.000		690.000	896.000	803.000	749.000	3.548.000	3.659.000	3.790.000
A1. IMPOZIT PE VENIT, PROFIT SI CASTIGURI DIN CAPITAL	6	00.04	498.000		131.000	149.000	112.000	106.000	428.000	428.000	428.000
A12. IMPOZIT PE VENIT, PROFIT, SI CASTIGURI DIN CAPITAL DE LA PERSOANE FIZICE	7	00.06	498.000		131.000	149.000	112.000	106.000	428.000	428.000	428.000
Impozit pe venit	8	03.02	16.000		7.000	1.000	4.000	4.000	0	0	0
Impozitul pe veniturile din transferul proprietatilor imobiliare din patrimoniul personal	9	03.02.18	16.000		7.000	1.000	4.000	4.000	0	0	0
Cote si sume defalcate din impozitul pe venit	10	04.02	482.000		124.000	148.000	108.000	102.000	428.000	428.000	428.000
Cote defalcate din impozitul pe venit	11	04.02.01	125.000		10.000	65.000	25.000	25.000	0	0	0
Sume alocate de la consiliul judetean pentru echilibrarea bugetelor locale	12	04.02.04	357.000		114.000	83.000	83.000	77.000	428.000	428.000	428.000
A3. IMPOZITE SI TAXE PE PROPRIETATE	13	00.09	393.000		9.000	176.000	147.000	61.000	460.000	497.000	518.000
Impozite si taxe pe proprietate	14	07.02	393.000		9.000	176.000	147.000	61.000	460.000	497.000	518.000
Impozit pe cladiri	15	07.02.01	44.000		5.000	14.000	14.000	11.000	39.000	49.000	52.000
Impozit pe cladiri - PF	16	07.02.01.01	36.000		3.000	12.000	12.000	9.000	38.000	39.000	40.000
Impozit pe cladiri - PJ	17	07.02.01.02	8.000		2.000	2.000	2.000	2.000	1.000	10.000	12.000
Impozit pe terenuri	18	07.02.02	349.000		4.000	162.000	133.000	50.000	421.000	448.000	466.000
Impozit pe terenuri - PF	19	07.02.02.01	65.000		2.000	24.000	21.000	18.000	70.000	75.000	80.000
Impozit pe terenuri - PJ	20	07.02.02.02	4.000		1.000	1.000	1.000	1.000	6.000	6.000	7.000
Impozit pe terenurile extravilane	21	07.02.02.03	280.000		1.000	137.000	111.000	31.000	345.000	367.000	379.000
A4. IMPOZITE SI TAXE PE BUNURI SI SERVICII	22	00.10	2.225.000		548.000	564.000	538.000	575.000	2.637.000	2.710.000	2.819.000
Sume defalcate din TVA	23	11.02	2.197.000		545.000	554.000	531.000	567.000	2.608.000	2.675.000	2.784.000
Sume defalcate din taxa pe valoarea adaugata pentru finantarea cheltuielilor descentralizate la nivelul comunelor, oraselor, municipiilor, sectoarelor si Municipiului Bucuresti	24	11.02.02	1.699.000		337.000	436.000	415.000	459.000	1.807.000	1.849.000	1.937.000
Sume defalcate din TVA pt drumuri	25	11.02.05	10.000		2.000	3.000	3.000	2.000	0	0	0
Sume defalcate din TVA pt echilibrarea bugetelor locale	26	11.02.06	488.000		156.000	113.000	113.000	106.000	801.000	826.000	847.000

DENUMIREA INDICATORILOR	Cod rand	Cod indicator	Program	Din care credite bugetare destinate singurii platilor restante	Trim I	Trim II	Trim III	Trim IV	Estimate		
									2014	2015	2016
Taxe pe utilizarea bunurilor, autorizarea utilizării bunurilor sau pe desfasurarea de activitati	27	16.02	28.000		3.000	10.000	7.000	8.000	29.000	35.000	35.000
Taxa asupra mijloacelor de transport	28	16.02.02	27.000		2.000	10.000	7.000	8.000	28.000	33.000	33.000
Taxa asupra mijloacelor de transport - PJ	29	16.02.02.01	24.000		1.000	8.000	7.000	8.000	25.000	30.000	30.000
Taxa asupra mijloacelor de transport - PJ	30	16.02.02.02	3.000		1.000	2.000	0	0	3.000	3.000	3.000
Taxe si tarife pentru eliberarea de licente si autorizatii de functionare	31	16.02.03	1.000		1.000	0	0	0	1.000	2.000	2.000
A6. ALTE IMPOZITE SI TAXE FISCALE	32	00.11	22.000		2.000	7.000	6.000	7.000	23.000	24.000	25.000
Alte impozite si taxe fiscale	33	18.02	22.000		2.000	7.000	6.000	7.000	23.000	24.000	25.000
Alte impozite si taxe	34	18.02.50	22.000		2.000	7.000	6.000	7.000	23.000	24.000	25.000
C. VENITURI NEFISCALE	35	00.12	-550.011		-68.000	-223.000	-203.011	-56.000	53.000	55.000	59.000
C1. VENITURI DIN PROPRIETATE	36	00.13	16.000		0	6.000	6.000	4.000	18.000	18.000	19.000
Venituri din proprietate	37	30.02	16.000		0	6.000	6.000	4.000	18.000	18.000	19.000
Alte venituri din proprietate	38	30.02.50	16.000		0	6.000	6.000	4.000	18.000	18.000	19.000
C2. VANZARI DE BUNURI SI SERVICII	39	00.14	-566.011		-68.000	-229.000	-209.011	-60.000	35.000	37.000	40.000
Venituri din prestari de servicii si alte activitati	40	33.02	40.000		5.000	25.000	5.000	5.000	0	0	0
Venituri din prestari de servicii	41	33.02.08	40.000		5.000	25.000	5.000	5.000	0	0	0
Venituri din taxe administrative, eliberari de permise	42	34.02	8.000		2.000	2.000	2.000	2.000	7.000	9.000	10.000
Taxe extrajudiciare de timbru	43	34.02.02	8.000		2.000	2.000	2.000	2.000	7.000	9.000	10.000
Amenzi, penalitati si confiscari	44	35.02	28.000		7.000	9.000	5.000	7.000	28.000	28.000	30.000
Venituri din amenzi si alte sanctiuni aplicate conform dispozitiilor legale	45	35.02.01	28.000		7.000	9.000	5.000	7.000	28.000	28.000	30.000
Transferuri voluntare, altele decat subventiile	46	37.02	-642.011		-82.000	-265.000	-221.011	-74.000	0	0	0
Varsaminte din sectiunea de functionare pentru finantarea sectiunii de dezvoltare a bugetului local (cu semnul minus)	47	37.02.03	-642.011		-82.000	-265.000	-221.011	-74.000	0	0	0
IV. SUBVENTII	48	00.17	220.000		70.000	50.000	0	100.000	0	0	0
SUBVENTII DE LA ALTE NIVELE ALE ADMINISTRATIEI PUBLICE	49	00.18	220.000		70.000	50.000	0	100.000	0	0	0
Subventii de la bugetul de stat	50	42.02	220.000		70.000	50.000	0	100.000	0	0	0
B. Curente	51		220.000		70.000	50.000	0	100.000	0	0	0
Ajutor pentru incalzirea locuintei cu lemne, carbuni si combustibil petrolier	52	42.02.34	220.000		70.000	50.000	0	100.000	0	0	0
TOTAL CHELTUIELI	53	50.02	2.850.000	0	692.000	723.000	642.000	793.000	3.191.000	3.289.000	3.409.000
CHELTUIELI CURENTE	54	01	2.827.000	0	692.000	715.000	635.000	785.000	3.166.000	3.259.000	3.374.000
TITLUL I CHELTUIELI DE PERSONAL	55	10	1.704.000	0	411.000	454.000	414.000	425.000	1.891.000	1.947.000	2.024.000
TITLUL II BUNURI SI SERVICII	56	20	621.000	0	153.000	120.000	158.000	190.000	1.265.000	1.300.000	1.335.000
TITLUL III DOBANCI	57	30	8.000	0	0	3.000	3.000	2.000	10.000	12.000	15.000

DENUMIREA INDICATORILOR	Cod rand	Cod indicator	Program	Din care credite bugetare destinate singurei platforme restante	Trim I	Trim II	Trim III	Trim IV	Echman		
									2014	2015	2016
Dobanzi aferente datoriei publice interne	58	30.01	8.000	0	0	3.000	3.000	2.000	x	x	x
TITLUL VI TRANSFERURI INTRE UNITATI ALE ADMINISTRATIEI PUBLICE	59	51	40.000	0	7.000	23.000	10.000	0	0	0	0
Transferuri curente	60	51.01	40.000	0	7.000	23.000	10.000	0	x	x	x
Transferuri catre institutii publice	61	51.01.01	40.000	0	7.000	23.000	10.000	0	x	x	x
TITLUL IX ASISTENTA SOCIALA	62	57	438.000	0	121.000	107.000	46.000	164.000	0	0	0
Ajutoare sociale	63	57.02	438.000	0	121.000	107.000	46.000	164.000	x	x	x
Ajutoare sociale in numerar	64	57.02.01	438.000	0	121.000	107.000	46.000	164.000	x	x	x
TITLUL X ALTE CHELTUIELI	65	59	16.000	0	0	8.000	4.000	4.000	0	0	0
Burse	66	59.01	16.000	0	0	8.000	4.000	4.000	x	x	x
TITLUL XV IMPRUMUTURI	67	80	0	0	0	0	0	0	25.000	30.000	35.000
Imprumuturi pentru institutii si servicii publice sau activitati finantate integral din venitul propriu	68	80.03	0	0	0	0	0	0	x	x	x
TITLUL XVI RAMBURSARI DE CREDITE	69	81	23.000	0	0	8.000	7.000	8.000	0	0	0
Rambursari de credite interne	70	81.02	23.000	0	0	8.000	7.000	8.000	x	x	x
Partea I-a SERVICII PUBLICE GENERALE	71	50.02	502.000	0	143.000	103.000	125.000	131.000	540.000	572.000	595.000
Autoritati publice si actiuni externe	72	51.02	494.000	0	143.000	100.000	122.000	129.000	530.000	560.000	580.000
CHELTUIELI CURENTE	73	01	494.000	0	143.000	100.000	122.000	129.000	530.000	560.000	580.000
TITLUL I CHELTUIELI DE PERSONAL	74	10	320.000	0	75.000	80.000	80.000	85.000	350.000	370.000	390.000
TITLUL II BUNURI SI SERVICII	75	20	174.000	0	68.000	20.000	42.000	44.000	180.000	190.000	200.000
Din total capitol											
Autoritati executive si legislative	76	51.02.01	494.000	0	143.000	100.000	122.000	129.000	530.000	560.000	580.000
Autoritati executive	77	51.02.01.03	494.000	0	143.000	100.000	122.000	129.000	530.000	560.000	580.000
Tranzactii privind datoria publica si imprumuturi	78	55.02	8.000	0	0	3.000	3.000	2.000	10.000	12.000	15.000
CHELTUIELI CURENTE	79	01	8.000	0	0	3.000	3.000	2.000	10.000	12.000	15.000
TITLUL III DOBANZI	80	30	8.000	0	0	3.000	3.000	2.000	10.000	12.000	15.000
Dobanzi aferente datoriei publice interne	81	30.01	8.000	0	0	3.000	3.000	2.000	x	x	x
Din total capitol											
Partea a II-a APARARE, ORDINE PUBLICA SI SIGURANTA NATIONALA	82	59.02	36.000	0	6.000	10.000	10.000	10.000	42.000	49.000	55.000
Ordine publica si siguranta nationala	83	61.02	36.000	0	6.000	10.000	10.000	10.000	42.000	49.000	55.000
CHELTUIELI CURENTE	84	01	36.000	0	6.000	10.000	10.000	10.000	42.000	49.000	55.000
TITLUL I CHELTUIELI DE PERSONAL	85	10	20.000	0	6.000	5.000	5.000	4.000	22.000	24.000	25.000
TITLUL II BUNURI SI SERVICII	86	20	16.000	0	0	5.000	5.000	6.000	20.000	25.000	30.000

DENUMIREA INDICATORILOR	Cod rand	Cod indicator	Program	Din care credite bugetare destinate stingerii pietilor restante	Trim I	Trim II	Trim III	Trim IV	Estiman		
									2014	2015	2016
Din total capitol											
Protecie civila si protectia contra incendiilor	87	61.02.05	36.000	0	6.000	10.000	10.000	10.000	42.000	49.000	55.000
Partea a III-a CHELTUIELI SOCIAL-CULTURALE	88	63.02	2.067.000	0	483.000	545.000	449.000	590.000	1.669.000	1.708.000	1.779.000
Invatamant	89	65.02	1.499.000	0	340.000	403.000	367.000	389.000	1.579.000	1.608.000	1.669.000
CHELTUIELI CURENTE	90	01	1.499.000	0	340.000	403.000	367.000	389.000	1.579.000	1.608.000	1.669.000
TITLUL I CHELTUIELI DE PERSONAL	91	10	1.303.000	0	322.000	364.000	310.000	307.000	1.394.000	1.413.000	1.464.000
TITLUL II BUNURI SI SERVICII	92	20	180.000	0	18.000	31.000	53.000	78.000	185.000	195.000	205.000
TITLUL X ALTE CHELTUIELI	93	59	16.000	0	0	8.000	4.000	4.000	0	0	0
Burse	94	59.01	16.000	0	0	8.000	4.000	4.000	x	x	x
Din total capitol											
Invatamant prescolar si primar	95	65.02.03	0	0	0	0	0	0	0	0	0
Invatamant prescolar	96	65.02.03.01	0	0	0	0	0	0	0	0	0
Invatamant primar	97	65.02.03.02	0	0	0	0	0	0	0	0	0
Invatamant secundar	98	65.02.04	1.499.000	0	340.000	403.000	367.000	389.000	1.579.000	1.608.000	1.669.000
Invatamant secundar inferior	99	65.02.04.01	1.499.000	0	340.000	403.000	367.000	389.000	1.579.000	1.608.000	1.669.000
Cultura, recreere si religie	100	67.02	71.000	0	17.000	30.000	17.000	7.000	25.000	30.000	35.000
CHELTUIELI CURENTE	101	01	71.000	0	17.000	30.000	17.000	7.000	25.000	30.000	35.000
TITLUL I CHELTUIELI DE PERSONAL	102	10	22.000	0	8.000	5.000	5.000	4.000	25.000	30.000	35.000
TITLUL II BUNURI SI SERVICII	103	20	9.000	0	2.000	2.000	2.000	3.000	0	0	0
TITLUL VI TRANSFERURI INTRE UNITATILE ADMINISTRATIEI PUBLICE	104	51	40.000	0	7.000	23.000	10.000	0	0	0	0
Transferuri curente	105	51.01	40.000	0	7.000	23.000	10.000	0	x	x	x
Transferuri catre institutii publice	106	51.01.01	40.000	0	7.000	23.000	10.000	0	x	x	x
Din total capitol											
Servicii culturale	107	67.02.03	62.000	0	15.000	28.000	15.000	4.000	25.000	30.000	35.000
Biblioteci publice comunale, orasenești, municipale	108	67.02.03.02	22.000	0	8.000	5.000	5.000	4.000	25.000	30.000	35.000
Scoli populare de arta si meserii	109	67.02.03.05	0	0	0	0	0	0	0	0	0
Camine culturale	110	67.02.03.07	40.000	0	7.000	23.000	10.000	0	0	0	0
Alte servicii în domeniile culturii, recreerii si religiei	111	67.02.50	9.000	0	2.000	2.000	2.000	3.000	0	0	0
Asigurari si asistenta sociala	112	68.02	497.000	0	126.000	112.000	65.000	194.000	65.000	70.000	75.000
CHELTUIELI CURENTE	113	01	497.000	0	126.000	112.000	65.000	194.000	65.000	70.000	75.000
TITLUL I CHELTUIELI DE PERSONAL	114	10	39.000	0	0	0	14.000	25.000	65.000	70.000	75.000
TITLUL II BUNURI SI SERVICII	115	20	20.000	0	5.000	5.000	5.000	5.000	0	0	0

DENUMIREA INDICATORILOR	Cod rand	Cod indicator	Program	Din care credite bugetare destinate siingerii platilor restante	Trim. I	Trim. II	Trim. III	Trim. IV	Estimar		
									2014	2015	2016
TITLUL IX ASISTENTA SOCIALA	116	57	438.000	0	121.000	107.000	46.000	164.000	0	0	0
Ajutoare sociale	117	57.02	438.000	0	121.000	107.000	46.000	164.000	x	x	x
Ajutoare sociale in numerar	118	57.02.01	438.000	0	121.000	107.000	46.000	164.000	x	x	x
Din total capitol											
Asistenta sociala in caz de boli si invaliditati	119	68.02.05	240.000	0	52.000	56.000	60.000	72.000	35.000	40.000	45.000
Asistenta sociala in caz de invaliditate	120	68.02.05.02	240.000	0	52.000	56.000	60.000	72.000	35.000	40.000	45.000
Prevenirea excluderii sociale	121	68.02.15	20.000	0	0	0	0	20.000	30.000	30.000	30.000
Ajutor social	122	68.02.15.01	20.000	0	0	0	0	20.000	30.000	30.000	30.000
Alte cheltuieli in domeniul asigurarilor si asistentei sociale	123	68.02.50	237.000	0	74.000	56.000	5.000	102.000	0	0	0
Partea a IV-a SERVICII SI DEZVOLTARE PUBLICA, LOCUINTE, MEDIU SI APE	124	69.02	188.000	0	34.000	54.000	48.000	52.000	380.000	390.000	400.000
Locuinte, servicii si dezvoltare publica	125	70.02	176.000	0	32.000	50.000	44.000	50.000	380.000	390.000	400.000
CHELTUIELI CURENTE	126	01	176.000	0	32.000	50.000	44.000	50.000	380.000	390.000	400.000
TITLUL II BUNURI SI SERVICII	127	20	176.000	0	32.000	50.000	44.000	50.000	380.000	390.000	400.000
Din total capitol											
Alimentare cu apa si amenajari hidrotehnice	128	70.02.05	0	0	0	0	0	0	200.000	200.000	200.000
Alimentare cu apa	129	70.02.05.01	0	0	0	0	0	0	200.000	200.000	200.000
Iluminat public si electricitate rurale	130	70.02.06	176.000	0	32.000	50.000	44.000	50.000	180.000	190.000	200.000
Alte servicii in domeniile locuintelor, serviciilor si dezvoltarii comunale	131	70.02.50	0	0	0	0	0	0	0	0	0
Protectia mediului	132	74.02	12.000	0	2.000	4.000	4.000	2.000	0	0	0
CHELTUIELI CURENTE	133	01	12.000	0	2.000	4.000	4.000	2.000	0	0	0
TITLUL II BUNURI SI SERVICII	134	20	12.000	0	2.000	4.000	4.000	2.000	0	0	0
Din total capitol											
Salubritate si gestionarea deeurilor	135	74.02.05	12.000	0	2.000	4.000	4.000	2.000	0	0	0
Colectarea, tratarea si distrugerea deeurilor	136	74.02.05.02	12.000	0	2.000	4.000	4.000	2.000	0	0	0
Partea a V-a ACTIUNI ECONOMICE	137	79.02	57.000	0	26.000	11.000	10.000	10.000	560.000	570.000	580.000
Transporturi	138	84.02	57.000	0	26.000	11.000	10.000	10.000	560.000	570.000	580.000
CHELTUIELI CURENTE	139	01	34.000	0	26.000	3.000	3.000	2.000	535.000	540.000	545.000
TITLUL I CHELTUIELI DE PERSONAL	140	10	0	0	0	0	0	0	35.000	40.000	45.000
TITLUL II BUNURI SI SERVICII	141	20	34.000	0	26.000	3.000	3.000	2.000	500.000	500.000	500.000
TITLUL XV IMPREMUATURI	142	80	0	0	0	0	0	0	25.000	30.000	35.000
Impunatori pentru institutii si servicii publice sau activitati finantate integral din venitul propriu	143	80.03	0	0	0	0	0	0	x	x	x
TITLUL XVI RAMBURSARI DE CREDITE	144	81	23.000	0	0	8.000	7.000	8.000	0	0	0

DE NUMIREA INDICATORILOR	Cod rand	Cod indicator	Program	Din care credite bugetare destinate singurii platitor restante	Trim. I	Trim. II	Trim. III	Trim. IV	Estimar		
									2014	2015	2016
Rambursari de credite interne	145	81.02	23.000	0	0	8.000	7.000	8.000	x	x	x
Din total capitol											
Transport rutier	146	84.02.03	23.000	0	0	8.000	7.000	8.000	525.000	530.000	535.000
Drumuri si poduri	147	84.02.03.01	23.000	0	0	8.000	7.000	8.000	525.000	530.000	535.000
Alte cheltuieli in domeniul transporturilor	148	84.02.50	34.000	0	26.000	3.000	3.000	2.000	35.000	40.000	45.000
Partea a VII-a REZERVE, EXCEDENT/DEFICIT	149	96.02	0	0	0	0	0	0	0	0	0
REZERVE	150	97.02	0	0	0	0	0	0	0	0	0
EXCEDENT	151	98.02	0	0	0	0	0	0	0	0	0
DEFICIT	152	99.02	42.011	0	0	0	42.011	0	0	0	0
SECTIUNEA DEZVOLTARE											
SECTIUNEA DEZVOLTARE	1		642.011		82.000	265.000	221.011	74.000	0	0	0
TOTAL VENITURI	2	00.01	642.011		82.000	265.000	221.011	74.000	0	0	0
VENITURI PROPRII	3	48.02	0		0	0	0	0	0	0	0
I. VENITURI CURENTE	4	00.02	642.011		82.000	265.000	221.011	74.000	0	0	0
C. VENITURI NEFISCALE	5	00.12	642.011		82.000	265.000	221.011	74.000	0	0	0
C2. VANZARI DE BUNURI SI SERVICII	6	00.14	642.011		82.000	265.000	221.011	74.000	0	0	0
Transferuri voluntare, altele decat subventiile	7	37.02	642.011		82.000	265.000	221.011	74.000	0	0	0
Varsaminte din sectiunea de functionare	8	37.02.04	642.011		82.000	265.000	221.011	74.000	0	0	0
TOTAL CHELTUIELI	9	50.02	642.011	0	82.000	265.000	221.011	74.000	410.000	425.000	440.000
CHELTUIELI CURENTE	10	01	0	0	0	0	0	0	210.000	225.000	240.000
TITLUL VI TRANSFERURI INTRE UNITATI ALE ADMINISTRATIEI PUBLICE	11	51	0	0	0	0	0	0	210.000	225.000	240.000
Transferuri de capital	12	51.02	0	0	0	0	0	0	x	x	x
Aparatura medicala si echipamente de comunicatii in urgenta	13	51.02.08	0	0	0	0	0	0	x	x	x
CHELTUIELI DE CAPITAL	14	70	642.011	0	82.000	265.000	221.011	74.000	200.000	200.000	200.000
TITLUL XI ACTIVE NEFINANCIARE	15	71	642.011	0	82.000	265.000	221.011	74.000	200.000	200.000	200.000
Active fixe	16	71.01	642.011	0	82.000	265.000	221.011	74.000	x	x	x
Constructii	17	71.01.01	612.011	0	82.000	255.000	221.011	54.000	x	x	x
Alte active fixe	18	71.01.30	30.000	0	0	10.000	0	20.000	x	x	x
Partea I-a SERVICII PUBLICE GENERALE	19	50.02	65.000	0	0	0	65.000	0	200.000	200.000	200.000
Autoritati publice si actiuni externe	20	51.02	65.000	0	0	0	65.000	0	200.000	200.000	200.000
CHELTUIELI CURENTE	21	01	0	0	0	0	0	0	0	0	0
CHELTUIELI DE CAPITAL	22	70	65.000	0	0	0	65.000	0	200.000	200.000	200.000

DENUMIREA INDICATORILOR	Cod rand	Cod indicator	Program	Din care credite bugetare destinate stingerii platilor restante	Trim I	Trim II	Trim III	Trim IV	Estimari		
									2014	2015	2016
TITLUL XI ACTIVE NEFINANCIARE	23	71	65.000	0	0	0	65.000	0	200.000	200.000	200.000
Active fixe	24	71.01	65.000	0	0	0	65.000	0	x	x	x
Constructii	25	71.01.01	65.000	0	0	0	65.000	0	x	x	x
Din total capitol											
Autoritati executive si legislative	26	51.02.01	65.000	0	0	0	65.000	0	200.000	200.000	200.000
Autoritati executive	27	51.02.01.03	65.000	0	0	0	65.000	0	200.000	200.000	200.000
Partea a III-a CHELTUIELI SOCIAL-CULTURALE	28	63.02	365.000	0	22.000	195.000	128.000	20.000	0	0	0
Invatamant	29	65.02	155.000	0	0	60.000	75.000	20.000	0	0	0
CHELTUIELI CURENTE	30	01	0	0	0	0	0	0	0	0	0
CHELTUIELI DE CAPITAL	31	70	155.000	0	0	60.000	75.000	20.000	0	0	0
TITLUL XI ACTIVE NEFINANCIARE	32	71	155.000	0	0	60.000	75.000	20.000	0	0	0
Active fixe	33	71.01	155.000	0	0	60.000	75.000	20.000	x	x	x
Constructii	34	71.01.01	135.000	0	0	60.000	75.000	0	x	x	x
Alte active fixe	35	71.01.30	20.000	0	0	0	20.000	0	x	x	x
Din total capitol											
Invatamant prescolar si primar	36	65.02.03	0	0	0	0	0	0	0	0	0
Invatamant prescolar	37	65.02.03.01	0	0	0	0	0	0	0	0	0
Invatamant primar	38	65.02.03.02	0	0	0	0	0	0	0	0	0
Invatamant secundar	39	65.02.04	155.000	0	0	60.000	75.000	20.000	0	0	0
Invatamant secundar inferior	40	65.02.04.01	155.000	0	0	60.000	75.000	20.000	0	0	0
Cultura, recreere si religie	41	67.02	210.000	0	22.000	135.000	53.000	0	0	0	0
CHELTUIELI CURENTE	42	01	0	0	0	0	0	0	0	0	0
CHELTUIELI DE CAPITAL	43	70	210.000	0	22.000	135.000	53.000	0	0	0	0
TITLUL XI ACTIVE NEFINANCIARE	44	71	210.000	0	22.000	135.000	53.000	0	0	0	0
Active fixe	45	71.01	210.000	0	22.000	135.000	53.000	0	x	x	x
Constructii	46	71.01.01	200.000	0	22.000	125.000	53.000	0	x	x	x
Alte active fixe	47	71.01.30	10.000	0	0	10.000	0	0	x	x	x
Din total capitol											
Servicii culturale	48	67.02.03	0	0	0	0	0	0	0	0	0
Biblioteci publice comunale, orasenesti, municipale	49	67.02.03.02	0	0	0	0	0	0	0	0	0
Scoli populare de arta si meserii	50	67.02.03.05	0	0	0	0	0	0	0	0	0
Camine culturale	51	67.02.03.07	0	0	0	0	0	0	0	0	0
Alte servicii in domeniile culturii, recreerii si religiei	52	67.02.50	210.000	0	22.000	135.000	53.000	0	0	0	0

DENUMIRI A INDIATORILOR	Cod rand	Cod indicator	Program	Din care credite bugetare destinate singurei plati/r restituite	Trim I	Trim II	Trim III	Trim IV	Estimari		
									2014	2015	2016
Partea a IV-a SERVICII SI DEZVOLTARE PUBLICA, LOCUINTE, MEDIU SI APE	53	69.02	86.011	0	0	70.000	16.011	0	80.000	90.000	100.000
Locuinte, servicii si dezvoltare publica	54	70.02	70.000	0	0	70.000	0	0	80.000	90.000	100.000
CHELTUIELI CURENTE	55	01	0	0	0	0	0	0	80.000	90.000	100.000
TITLUL VI TRANSFERURI INTRE UNITATI ALE ADMINISTRATIEI PUBLICE	56	51	0	0	0	0	0	0	80.000	90.000	100.000
Transferuri de capital	57	51.02	0	0	0	0	0	0	x	x	x
Aparatura medicala si echipamente de comunicatii in urgenta	58	51.02.08	0	0	0	0	0	0	x	x	x
CHELTUIELI DE CAPITAL	59	70	70.000	0	0	70.000	0	0	0	0	0
TITLUL XI ACTIVE NEFINANCIARE	60	71	70.000	0	0	70.000	0	0	0	0	0
Active fixe	61	71.01	70.000	0	0	70.000	0	0	x	x	x
Constructii	62	71.01.01	70.000	0	0	70.000	0	0	x	x	x
Din total capitol											
Alimentare cu apa si amenajari hidrotehnice	63	70.02.05	0	0	0	0	0	0	0	0	0
Alimentare cu apa	64	70.02.05.01	0	0	0	0	0	0	0	0	0
Iluminat public si electrificari rurale	65	70.02.06	0	0	0	0	0	0	0	0	0
Alte servicii in domeniul locuintelor, serviciilor si dezvoltari comunale	66	70.02.50	70.000	0	0	70.000	0	0	80.000	90.000	100.000
Protectia mediului	67	74.02	16.011	0	0	0	16.011	0	0	0	0
CHELTUIELI CURENTE	68	01	0	0	0	0	0	0	0	0	0
CHELTUIELI DE CAPITAL	69	70	16.011	0	0	0	16.011	0	0	0	0
TITLUL XI ACTIVE NEFINANCIARE	70	71	16.011	0	0	0	16.011	0	0	0	0
Active fixe	71	71.01	16.011	0	0	0	16.011	0	x	x	x
Constructii	72	71.01.01	16.011	0	0	0	16.011	0	x	x	x
Din total capitol											
Salubritate si gestiunea deeurilor	73	74.02.05	16.011	0	0	0	16.011	0	0	0	0
Colectarea, tratarea si distrugerea deeurilor	74	74.02.05.02	16.011	0	0	0	16.011	0	0	0	0
Partea a V-a ACTIUNI ECONOMICE	75	79.02	126.000	0	60.000	0	12.000	54.000	130.000	135.000	140.000
Transporturi	76	84.02	126.000	0	60.000	0	12.000	54.000	130.000	135.000	140.000
CHELTUIELI CURENTE	77	01	0	0	0	0	0	0	130.000	135.000	140.000
TITLUL VI TRANSFERURI INTRE UNITATI ALE ADMINISTRATIEI PUBLICE	78	51	0	0	0	0	0	0	130.000	135.000	140.000
Transferuri de capital	79	51.02	0	0	0	0	0	0	x	x	x
Aparatura medicala si echipamente de comunicatii in urgenta	80	51.02.08	0	0	0	0	0	0	x	x	x
CHELTUIELI DE CAPITAL	81	70	126.000	0	60.000	0	12.000	54.000	0	0	0

DENUMIREA INDICATORILOR	Cod rand	Cod indicator	Program	Din care credite bugetare destinate stingerii platilor restante	Trim I	Trim II	Trim III	Trim IV	Estimari		
									2014	2015	2016
TITLUL XI ACTIVE NEFINANCIARE	82	71	126.000	0	60.000	0	12.000	54.000	0	0	0
Active fixe	83	71.01	126.000	0	60.000	0	12.000	54.000	x	x	x
Constructii	84	71.01.01	126.000	0	60.000	0	12.000	54.000	x	x	x
Din total capitol											
Transport rutier	85	84.02.03	126.000	0	60.000	0	12.000	54.000	130.000	135.000	140.000
Drumuri si poduri	86	84.02.03.01	126.000	0	60.000	0	12.000	54.000	130.000	135.000	140.000
Alte cheltuieli in domeniul transporturilor	87	84.02.50	0	0	0	0	0	0	0	0	0
Partea a VII-a REZERVE, EXCEDENT/DEFICIT	88	96.02	0	0	0	0	0	0	0	0	0
REZERVE	89	97.02	0	0	0	0	0	0	0	0	0
EXCEDENT	90	98.02	0	0	0	0	0	0	0	0	0
DEFICIT	91	99.02	0	0	0	0	0	0	0	0	0

PRIMAR
CHIHIAC PETRICA




CONTABIL
PINTILIE LIVIU



CF. REALIZATORUL DETALIERILO
CAP. 51.02

Denumirea indicatorilor	Simbol	Prevederi anuale	din care credite destinate stingerii platilor restante	trimestrial				Estimari		
				1	2	3	4	2014	2015	2016
TOTAL CHELTUIELI (FUNCTIONARE+DEZVOLTARE)		559.000	0	143.000	100.000	187.000	129.000	730.000	760.000	780.000
SECTIUNEA DE FUNCTIONARE		494.000	0	143.000	100.000	122.000	129.000	530.000	560.000	580.000
Total cheltuieli		494.000	0	143.000	100.000	122.000	129.000	530.000	560.000	580.000
CHELTUIELI CURENTE	01	494.000	0	143.000	100.000	122.000	129.000	530.000	560.000	580.000
TITLUL I CHELTUIELI DE PERSONAL	10	320.000	0	75.000	80.000	80.000	85.000	350.000	370.000	380.000
Cheltuieli salariale in bani	10.01	249.000	0	57.000	62.000	62.000	68.000	x	x	x
Salarii de baza	10.01.01	219.000	0	48.000	56.000	56.000	59.000	x	x	x
Indemnizatii platite unor persoane din afara unitatii	10.01.12	30.000	0	9.000	6.000	6.000	9.000	x	x	x
Contributii	10.03	71.000	0	18.000	18.000	18.000	17.000	x	x	x
Contributii de asigurari sociale de stat	10.03.01	48.000	0	12.000	12.000	12.000	12.000	x	x	x
Contributii de asigurari de somaj	10.03.02	5.000	0	1.000	1.000	1.000	2.000	x	x	x
Contributii de asigurari sociale de sanatate	10.03.03	12.000	0	3.000	3.000	3.000	3.000	x	x	x
Contributii de asigurari pentru accidente de munca si boli profesionale	10.03.04	3.000	0	1.000	1.000	1.000	0	x	x	x
Contributii pentru concedii si indemnizatii	10.03.06	3.000	0	1.000	1.000	1.000	0	x	x	x
TITLUL II BUNURI SI SERVICII	20	174.000	0	68.000	20.000	42.000	44.000	180.000	190.000	200.000
Bunuri si servicii	20.01	140.000	0	65.000	15.000	30.000	30.000	x	x	x
Furnituri de birou	20.01.01	11.000	0	5.000	2.000	2.000	2.000	x	x	x
Materiale pentru curatenie	20.01.02	5.000	0	2.000	1.000	1.000	1.000	x	x	x
Incalzit, iluminat si forta motrica	20.01.03	20.000	0	5.000	5.000	5.000	5.000	x	x	x
Carburanti si lubrifianti	20.01.05	15.000	0	5.000	0	5.000	5.000	x	x	x
Piese de schimb	20.01.06	15.000	0	5.000	0	5.000	5.000	x	x	x
Posta, telecomunicatii, radio, tv, internet	20.01.08	15.000	0	5.000	0	5.000	5.000	x	x	x
Materiale si prestari de servicii cu caracter functional	20.01.09	12.000	0	12.000	0	0	0	x	x	x

Denumirea indicatorilor	Simbol	Prevederi anuale	din care credite destinate stingerii platilor restante	tr				Estimari		
				1	2	3	4	2014	2015	2016
Alte bunuri si servicii pentru intretinere si functionare	20.01.30	47.000	0	26.000	7.000	7.000	7.000	x	x	x
Reparatii curente	20.02	12.000	0	0	0	5.000	7.000	x	x	x
Deplasari, detasari, transferari	20.06	18.000	0	3.000	5.000	5.000	5.000	x	x	x
Deplasari interne, detasari, transferari	20.06.01	18.000	0	3.000	5.000	5.000	5.000	x	x	x
Preparare profesionala	20.13	4.000	0	0	0	2.000	2.000	x	x	x
SECTIUNEA DE DEZVOLTARE		65.000	0	0	0	65.000	0	200.000	200.000	200.000
Total cheltuieli		65.000	0	0	0	65.000	0	200.000	200.000	200.000
CHELTUIELI DE CAPITAL	70	65.000	0	0	0	65.000	0	200.000	200.000	200.000
TITLUL XI ACTIVE NEFINANCIARE	71	65.000	0	0	0	65.000	0	x	x	x
Active fixe	71.01	65.000	0	0	0	65.000	0	x	x	x
Constructii	71.01.01	65.000	0	0	0	65.000	0	x	x	x

PRIMAR,
CHIRIAC PETRICA




CONTABIL,
PINTILIE LIVIU



CENTRALIZATORUL DETALIERILOI
CAP. 55.02

Denumirea indicatorilor	Simbol	Prevederi anuale	din care credite destinate stingerii platilor restante	trimestrial				Estimari		
				1	2	3	4	2014	2015	2016
TOTAL CHELTUIELI (FUNCTIONARE + DEZVOLTARE)		8.000	0	0	3.000	3.000	2.000	10.000	12.000	15.000
SECTIUNEA DE FUNCTIONARE		8.000	0	0	3.000	3.000	2.000	10.000	12.000	15.000
Total cheltuieli		8.000	0	0	3.000	3.000	2.000	10.000	12.000	15.000
CHELTUIELI CURENTE	01	8.000	0	0	3.000	3.000	2.000	10.000	12.000	15.000
TITLUL III DOBANZI	30	8.000	0	0	3.000	3.000	2.000	10.000	12.000	15.000
Dobanzi aferente datoriei publice interne	30.01	8.000	0	0	3.000	3.000	2.000	10.000	12.000	15.000
Dobanzi aferente datoriei publice interne directe	30.01.01	8.000	0	0	3.000	3.000	2.000	x	x	x
								x	x	x

PRIMAR,
CHIRIAC PETRICA




CONTABIL,
PINTILIE LIVIU



CLUBUL DE REALIZATORUL DETALIERILOI
CAP. 61.02

Denumirea indicatorilor	Simbol	Prevederi anuale	din care credite destinate stingerii platilor restante	trimestrial				Estimari		
				1	2	3	4	2014	2015	2016
TOTAL CHELTUIELI (FUNCTIONARE+DEZVOLTARE)		36.000	0	6.000	10.000	10.000	10.000	42.000	49.000	55.000
SECTIUNEA DE FUNCTIONARE		36.000	0	6.000	10.000	10.000	10.000	42.000	49.000	55.000
Total cheltuieli		36.000	0	6.000	10.000	10.000	10.000	42.000	49.000	55.000
CHELTUIELI CURENTE	01	36.000	0	6.000	10.000	10.000	10.000	42.000	49.000	55.000
TITLUL I CHELTUIELI DE PERSONAL	10	20.000	0	6.000	5.000	5.000	4.000	22.000	24.000	25.000
Cheltuieli salariale in bani	10.01	9.000	0	1.000	4.000	2.000	2.000	x	x	x
Salarii de baza	10.01.01	9.000	0	1.000	4.000	2.000	2.000	x	x	x
Contributii	10.03	11.000	0	5.000	1.000	3.000	2.000	x	x	x
Contributii de asigurari sociale de stat	10.03.01	4.000	0	1.000	1.000	1.000	1.000	x	x	x
Contributii de asigurari de somaj	10.03.02	2.000	0	1.000	0	1.000	0	x	x	x
Contributii de asigurari sociale de sanatate	10.03.03	3.000	0	1.000	0	1.000	1.000	x	x	x
Contributii de asigurari pentru accidente de munca si boli profesionale	10.03.04	1.000	0	1.000	0	0	0	x	x	x
Contributii pentru concedii si indemnizatii	10.03.06	1.000	0	1.000	0	0	0	x	x	x
TITLUL II BUNURI SI SERVICII	20	16.000	0	0	5.000	5.000	6.000	20.000	25.000	30.000
Bunuri si servicii	20.01	16.000	0	0	5.000	5.000	6.000	x	x	x
Alte bunuri si servicii pentru intretinere si functionare	20.01.30	16.000	0	0	5.000	5.000	6.000	x	x	x

PRIMAR,
CHIRIAC PETRICA




CONTABIL,
PINTILIE LIVIU



CI REALIZATORUL DETALIERILOI
CAP. 65.02

Denumirea indicatorilor	Simbol	Prevederi anuale	din care credite destinate stingerii platilor restante	trimestrial				Estimari		
				1	2	3	4	2014	2015	2016
TOTAL CHELTUIELI (FUNCTIONARE+DEZVOLTARE)		1.654.000	0	340.000	463.000	442.000	409.000	1.579.000	1.608.000	1.669.000
SECTIUNEA DE FUNCTIONARE		1.499.000	0	340.000	403.000	367.000	389.000	1.579.000	1.608.000	1.669.000
Total cheltuieli		1.499.000	0	340.000	403.000	367.000	389.000	1.579.000	1.608.000	1.669.000
CHELTUIELI CURENTE	01	1.499.000	0	340.000	403.000	367.000	389.000	1.579.000	1.608.000	1.669.000
TITLUL I CHELTUIELI DE PERSONAL	10	1.303.000	0	322.000	364.000	310.000	307.000	1.394.000	1.413.000	1.464.000
Cheltuieli salariale in bani	10.01	1.011.000	0	249.000	291.000	237.000	234.000	x	x	x
Salarii de baza	10.01.01	875.000	0	238.000	236.000	202.000	199.000	x	x	x
Sporuri pentru conditii de munca	10.01.05	56.000	0	11.000	15.000	15.000	15.000	x	x	x
Alte drepturi salariale in bani	10.01.30	80.000	0	0	40.000	20.000	20.000	x	x	x
Contributii	10.03	292.000	0	73.000	73.000	73.000	73.000	x	x	x
Contributii de asigurari sociale de stat	10.03.01	216.000	0	54.000	54.000	54.000	54.000	x	x	x
Contributii de asigurari de somaj	10.03.02	8.000	0	2.000	2.000	2.000	2.000	x	x	x
Contributii de asigurari sociale de sanatate	10.03.03	40.000	0	10.000	10.000	10.000	10.000	x	x	x
Contributii de asigurari pentru accidente de munca si boli profesionale	10.03.04	8.000	0	2.000	2.000	2.000	2.000	x	x	x
Contributii pentru concedii si indemnizatii	10.03.06	20.000	0	5.000	5.000	5.000	5.000	x	x	x
TITLUL II BUNURI SI SERVICII	20	180.000	0	18.000	31.000	53.000	78.000	185.000	195.000	205.000
Bunuri si servicii	20.01	175.000	0	18.000	31.000	51.000	75.000	x	x	x
Furnituri de birou	20.01.01	9.000	0	2.000	2.000	3.000	2.000	x	x	x
Materiale pentru curatenie	20.01.02	11.000	0	3.000	3.000	2.000	3.000	x	x	x
Incalzit, iluminat si forta motrica	20.01.03	50.000	0	1.000	2.000	2.000	45.000	x	x	x
Piese de schimb	20.01.06	5.000	0	1.000	2.000	1.000	1.000	x	x	x
Transport	20.01.07	37.000	0	4.000	14.000	9.000	10.000	x	x	x
Posta, telecomunicatii, radio, tv, internet	20.01.08	4.000	0	1.000	1.000	1.000	1.000	x	x	x
Materiale si prestari de servicii cu caracter functional	20.01.09	43.000	0	1.000	2.000	30.000	10.000	x	x	x

Denumirea indicatorilor	Simbol	Prevederi anuale	din care credite destinate stingerii platilor restante	Trime				Estimari		
				1	2	3	4	2014	2015	2016
Alte bunuri si servicii pentru intretinere si functionare	20.01.30	16.000	0	5.000	5.000	3.000	3.000	x	x	x
Bunuri de natura obiectelor de inventar	20.05	4.000	0	0	0	2.000	2.000	x	x	x
Alte obiecte de inventar	20.05.30	4.000	0	0	0	2.000	2.000	x	x	x
Pregatire profesionala	20.13	1.000	0	0	0	0	1.000	x	x	x
TITLUL X ALTE CHELTUIELI	59	16.000	0	0	8.000	4.000	4.000	0	0	0
Burse	59.01	16.000	0	0	8.000	4.000	4.000	x	x	x
SECTIUNEA DE DEZVOLTARE		155.000	0	0	60.000	75.000	20.000	0	0	0
Total cheltuieli		155.000	0	0	60.000	75.000	20.000	0	0	0
CHELTUIELI DE CAPITAL	70	155.000	0	0	60.000	75.000	20.000	0	0	0
TITLUL XI ACTIVE NEFINANCIARE	71	155.000	0	0	60.000	75.000	20.000	0	0	0
Active fixe	71.01	155.000	0	0	60.000	75.000	20.000	x	x	x
Constructii	71.01.01	135.000	0	0	60.000	75.000	0	x	x	x
Alte active fixe	71.01.30	20.000	0	0	0	0	20.000	x	x	x

PRIMAR,
CHIRIAC PETRICA




CONTABIL,
PINTILIE LIVIU



**CENTRALIZATOR DETALIERE
CAP 65.02 - SCOALA**

Denumirea identificatorilor	Simbol	Total anual	Din care credite bugetare destinate stingerii platilor restante	Trimestrial				Estimari		
				I	II	III	IV	2014	2015	2016
TOTAL CHELTUIELI (FUNCTIONARE+DEZVOLTARE)		1.451.000,00	0,00	337.000,00	382.000,00	355.000,00	377.000,00	1.544.000,00	1.568.000,00	1.624.000,00
SECTIUNEA DE FUNCTIONARE		1.451.000,00	0,00	337.000,00	382.000,00	355.000,00	377.000,00	1.544.000,00	1.568.000,00	1.624.000,00
Total cheltuieli		1.451.000,00	0,00	337.000,00	382.000,00	355.000,00	377.000,00	1.544.000,00	1.568.000,00	1.624.000,00
CHELTUIELI CURENTE	01	1.451.000,00	0,00	337.000,00	382.000,00	355.000,00	377.000,00	1.544.000,00	1.568.000,00	1.624.000,00
TITLUL I CHELTUIELI DE PERSONAL	10	1.303.000,00	0,00	322.000,00	364.000,00	310.000,00	307.000,00	1.394.000,00	1.413.000,00	1.464.000,00
Cheltuieli salariale in bani	10.01	1.011.000,00	0,00	249.000,00	291.000,00	237.000,00	234.000,00	x	x	x
Salarii de baza	10.01.01	875.000,00	0,00	238.000,00	236.000,00	202.000,00	199.000,00	x	x	x
Sporuri pentru conditii de munca	10.01.05	56.000,00	0,00	11.000,00	15.000,00	15.000,00	15.000,00	x	x	x
Alte drepturi salariale in bani	10.01.30	80.000,00	0,00	0,00	40.000,00	20.000,00	20.000,00	x	x	x
Contributii	10.03	292.000,00	0,00	73.000,00	73.000,00	73.000,00	73.000,00	x	x	x
Contributii de asigurari sociale de stat	10.03.01	216.000,00	0,00	54.000,00	54.000,00	54.000,00	54.000,00	x	x	x
Contributii de asigurari de somaj	10.03.02	8.000,00	0,00	2.000,00	2.000,00	2.000,00	2.000,00	x	x	x
Contributii de asigurari sociale de sanatate	10.03.03	40.000,00	0,00	10.000,00	10.000,00	10.000,00	10.000,00	x	x	x
Contributii de asigurari pentru accidente de munca si boli profesionale	10.03.04	8.000,00	0,00	2.000,00	2.000,00	2.000,00	2.000,00	x	x	x
Contributii pentru concedii si indemnizatii	10.03.06	20.000,00	0,00	5.000,00	5.000,00	5.000,00	5.000,00	x	x	x
TITLUL II BUNURI SI SERVICII	20	148.000,00	0,00	15.000,00	18.000,00	45.000,00	70.000,00	150.000,00	155.000,00	160.000,00
Bunuri si servicii	20.01	143.000,00	0,00	15.000,00	18.000,00	43.000,00	67.000,00	x	x	x
Furnituri de birou	20.01.01	9.000,00	0,00	2.000,00	2.000,00	3.000,00	2.000,00	x	x	x
Materiale pentru curatenie	20.01.02	11.000,00	0,00	3.000,00	3.000,00	2.000,00	3.000,00	x	x	x
Incalzit, iluminat si forta motrica	20.01.03	50.000,00	0,00	1.000,00	2.000,00	2.000,00	45.000,00	x	x	x
Piese de schimb	20.01.06	5.000,00	0,00	1.000,00	2.000,00	1.000,00	1.000,00	x	x	x
Transport	20.01.07	5.000,00	0,00	1.000,00	1.000,00	1.000,00	2.000,00	x	x	x
Posta, telecomunicatii, radio, tv, internet	20.01.08	4.000,00	0,00	1.000,00	1.000,00	1.000,00	1.000,00	x	x	x
Materiale si prestari de servicii cu caracter functional	20.01.09	43.000,00	0,00	1.000,00	2.000,00	30.000,00	10.000,00	x	x	x
Alte bunuri si servicii pentru intretinere si functionare	20.01.30	16.000,00	0,00	5.000,00	5.000,00	3.000,00	3.000,00	x	x	x

Denumirea identificatorilor	Simbol	Total anual	Din care credite bugetare destinate stingerii platilor restante	Trimestrial				Estimar		
				I	II	III	IV	2014	2015	2016
Bunuri de natura obiectelor de inventar	20.05	4.000,00	0,00	0,00	0,00	2.000,00	2.000,00	x	x	x
Alle obiecte de inventar	20.05.30	4.000,00	0,00	0,00	0,00	2.000,00	2.000,00	x	x	x
Pregatire profesionala	20.13	1.000,00	0,00	0,00	0,00	0,00	1.000,00	x	x	x

PRIMAR,
CHIIRIAC PETRICA




CONTABIL,
PINTILIE LIVIU



**CENTRALIZATOR DETALIERE
CAP 65.02 - PRIMARIA**

Denumirea identificatorilor	Simbol	Total anual	Din care credite bugetare destinate stingerii platilor restante	Trimestrial				Estimari		
				I	II	III	IV	2014	2015	2016
TOTAL CHELTUIELI (FUNCTIONARE+DEZVOLTARE)		203.000,00	0,00	3.000,00	81.000,00	87.000,00	32.000,00	35.000,00	40.000,00	45.000,00
SECTIUNEA DE FUNCTIONARE		48.000,00	0,00	3.000,00	21.000,00	12.000,00	12.000,00	35.000,00	40.000,00	45.000,00
Total cheltuieli		48.000,00	0,00	3.000,00	21.000,00	12.000,00	12.000,00	35.000,00	40.000,00	45.000,00
CHELTUIELI CURENTE	01	48.000,00	0,00	3.000,00	21.000,00	12.000,00	12.000,00	35.000,00	40.000,00	45.000,00
TITLUL II BUNURI SI SERVICII	20	32.000,00	0,00	3.000,00	13.000,00	8.000,00	8.000,00	35.000,00	40.000,00	45.000,00
Bunuri si servicii	20.01	32.000,00	0,00	3.000,00	13.000,00	8.000,00	8.000,00	x	x	x
Furnituri de birou	20.01.01	0,00	0,00	0,00	0,00	0,00	0,00	x	x	x
Transport	20.01.07	32.000,00	0,00	3.000,00	13.000,00	8.000,00	8.000,00	x	x	x
TITLUL X ALTE CHELTUIELI	59	16.000,00	0,00	0,00	8.000,00	4.000,00	4.000,00	0,00	0,00	0,00
Burse	59.01	16.000,00	0,00	0,00	8.000,00	4.000,00	4.000,00	x	x	x
SECTIUNEA DE DEZVOLTARE		155.000,00	0,00	0,00	60.000,00	75.000,00	20.000,00	0,00	0,00	0,00
Total cheltuieli		155.000,00	0,00	0,00	60.000,00	75.000,00	20.000,00	0,00	0,00	0,00
CHELTUIELI DE CAPITAL	70	155.000,00	0,00	0,00	60.000,00	75.000,00	20.000,00	0,00	0,00	0,00
TITLUL XI ACTIVE NEFINANCIARE	71	155.000,00	0,00	0,00	60.000,00	75.000,00	20.000,00	0,00	0,00	0,00
Active fixe	71.01	155.000,00	0,00	0,00	60.000,00	75.000,00	20.000,00	x	x	x
Construcții	71.01.01	135.000,00	0,00	0,00	60.000,00	75.000,00	0,00	x	x	x
Alte active fixe	71.01.30	20.000,00	0,00	0,00	0,00	0,00	20.000,00	x	x	x

PRIMAR,
CHIRIAC PETRICA

CONTABIL,
PINTILIE LIVIU





Denumirea indicatorilor	Simbol	Prevederi anuale	din care credite destinate stingerii platilor restante	trimestrial				Estimari		
				1	2	3	4	2014	2015	2016
TOTAL CHELTUIELI (FUNCTIONARE + DEZVOLTARE)		281.000	0	39.000	165.000	70.000	7.000	25.000	30.000	35.000
SECTIUNEA DE FUNCTIONARE		71.000	0	17.000	30.000	17.000	7.000	25.000	30.000	35.000
Total cheltuieli		71.000	0	17.000	30.000	17.000	7.000	25.000	30.000	35.000
CHELTUIELI CURENTE	01	71.000	0	17.000	30.000	17.000	7.000	25.000	30.000	35.000
TITLUL I CHELTUIELI DE PERSONAL	10	22.000	0	8.000	5.000	5.000	4.000	25.000	30.000	35.000
Cheltuieli salariale in bani	10.01	13.000	0	3.000	3.000	4.000	3.000	x	x	x
Salarii de baza	10.01.01	13.000	0	3.000	3.000	4.000	3.000	x	x	x
Contributii	10.03	9.000	0	5.000	2.000	1.000	1.000	x	x	x
Contributii de asigurari sociale de stat	10.03.01	4.000	0	1.000	1.000	1.000	1.000	x	x	x
Contributii de asigurari de somaj	10.03.02	1.000	0	1.000	0	0	0	x	x	x
Contributii de asigurari sociale de sanatate	10.03.03	2.000	0	1.000	1.000	0	0	x	x	x
Contributii de asigurari pentru accidente de munca si boli profesionale	10.03.04	1.000	0	1.000	0	0	0	x	x	x
Contributii pentru concedii si indemnizatii	10.03.06	1.000	0	1.000	0	0	0	x	x	x
TITLUL II BUNURI SI SERVICII	20	9.000	0	2.000	2.000	2.000	3.000	0	0	0
Bunuri si servicii	20.01	9.000	0	2.000	2.000	2.000	3.000	x	x	x
Alte bunuri si servicii pentru intretinere si functionare	20.01.30	9.000	0	2.000	2.000	2.000	3.000	x	x	x
TITLUL VI TRANSFERURI INTRE UNITATI ALE ADMINISTRATIEI PUBLICE	51	40.000	0	7.000	23.000	10.000	0	0	0	0
Transferuri curente	51.01	40.000	0	7.000	23.000	10.000	0	x	x	x
Transferuri catre institutii publice	51.01.01	40.000	0	7.000	23.000	10.000	0	x	x	x
SECTIUNEA DE DEZVOLTARE		210.000	0	22.000	135.000	53.000	0	0	0	0
Total cheltuieli		210.000	0	22.000	135.000	53.000	0	0	0	0
CHELTUIELI DE CAPITAL	70	210.000	0	22.000	135.000	53.000	0	0	0	0
TITLUL XI ACTIVE NEFINANCIARE	71	210.000	0	22.000	135.000	53.000	0	0	0	0

Denumirea indicatorilor	Simbol	Prevederi anuale	din care credite destinate stingerii platilor restante	Trimestral				Estimari		
				1	2	3	4	2014	2015	2016
Active fixe	71.01	210.000	0	22.000	135.000	53.000	0	x	x	x
Constructii	71.01.01	200.000	0	22.000	125.000	53.000	0	x	x	x
Alte active fixe	71.01.30	10.000	0	0	10.000	0	0	x	x	x

PRIMAR,
CHIRIAC PETRICA




CONTABIL,
PINTILIE LIVIU



CEI REALIZATORUL DETALIERILOR
CAP. 68.02

Denumirea indicatorilor	Simbol	Prevederi anuale	din care credite destinate stingerii platilor restante	trimestrial				Estimari		
				1	2	3	4	2014	2015	2016
TOTAL CHELTUIELI (FUNCTIONARE+DEZVOLTARE)		497.000	0	126.000	112.000	65.000	194.000	65.000	70.000	75.000
SECTIUNEA DE FUNCTIONARE		497.000	0	126.000	112.000	65.000	194.000	65.000	70.000	75.000
Total cheltuieli		497.000	0	126.000	112.000	65.000	194.000	65.000	70.000	75.000
CHELTUIELI CURENTE	01	497.000	0	126.000	112.000	65.000	194.000	65.000	70.000	75.000
TITLUL I CHELTUIELI DE PERSONAL	10	39.000	0	0	0	14.000	25.000	65.000	70.000	75.000
Cheltuieli salariale in bani	10.01	24.000	0	0	0	8.000	16.000	x	x	x
Salarii de baza	10.01.01	24.000	0	0	0	8.000	16.000	x	x	x
Contributii	10.03	15.000	0	0	0	6.000	9.000	x	x	x
Contributii de asigurari sociale de stat	10.03.01	5.000	0	0	0	2.000	3.000	x	x	x
Contributii de asigurari de somaj	10.03.02	3.000	0	0	0	1.000	2.000	x	x	x
Contributii de asigurari sociale de sanatate	10.03.03	3.000	0	0	0	1.000	2.000	x	x	x
Contributii de asigurari pentru accidente de munca si boli profesionale	10.03.04	2.000	0	0	0	1.000	1.000	x	x	x
Contributii pentru concedii si indemnizatii	10.03.06	2.000	0	0	0	1.000	1.000	x	x	x
TITLUL II BUNURI SI SERVICII	20	20.000	0	5.000	5.000	5.000	5.000	0	0	0
Bunuri si servicii	20.01	20.000	0	5.000	5.000	5.000	5.000	x	x	x
Alte bunuri si servicii pentru intretinere si functionare	20.01.30	20.000	0	5.000	5.000	5.000	5.000	x	x	x
TITLUL IX ASISTENTA SOCIALA	57	438.000	0	121.000	107.000	46.000	164.000	0	0	0
Ajutoare sociale	57.02	438.000	0	121.000	107.000	46.000	164.000	x	x	x
Ajutoare sociale in numerar	57.02.01	438.000	0	121.000	107.000	46.000	164.000	x	x	x

PRIMAR,
CHIRIAC PETRICA

Pag. 1/1



CONTABIL,
PINTILIE LIVIU


CEI REALIZATORUL DETALIERILOR
CAP. 70.02

Denumirea indicatorilor	Simbol	Prevederi anuale	din care credite destinate stingerii platilor restante	trimestrial				Estimari		
				1	2	3	4	2014	2015	2016
TOTAL CHELTUIELI (FUNCTIONARE+DEZVOLTARE)		246.000	0	32.000	120.000	44.000	50.000	460.000	480.000	500.000
SECTIUNEA DE FUNCTIONARE		176.000	0	32.000	50.000	44.000	50.000	380.000	390.000	400.000
Total cheltuieli		176.000	0	32.000	50.000	44.000	50.000	380.000	390.000	400.000
CHELTUIELI CURENTE	01	176.000	0	32.000	50.000	44.000	50.000	380.000	390.000	400.000
TITLUL II BUNURI SI SERVICII	20	176.000	0	32.000	50.000	44.000	50.000	380.000	390.000	400.000
Bunuri si servicii	20.01	176.000	0	32.000	50.000	44.000	50.000	x	x	x
Incalzit, iluminat si forta motrica	20.01.03	112.000	0	22.000	30.000	30.000	30.000	x	x	x
Alte bunuri si servicii pentru intretinere si functionare	20.01.30	64.000	0	10.000	20.000	14.000	20.000	x	x	x
SECTIUNEA DE DEZVOLTARE		70.000	0	0	70.000	0	0	80.000	90.000	100.000
Total cheltuieli		70.000	0	0	70.000	0	0	80.000	90.000	100.000
CHELTUIELI CURENTE	01	0	0	0	0	0	0	80.000	90.000	100.000
TITLUL VI TRANSFERURI INTRE UNITATI ALE ADMINISTRATIEI PUBLICE	51	0	0	0	0	0	0	80.000	90.000	100.000
CHELTUIELI DE CAPITAL	70	70.000	0	0	70.000	0	0	0	0	0
TITLUL XI ACTIVE NEFINANCIARE	71	70.000	0	0	70.000	0	0	0	0	0
Active fixe	71.01	70.000	0	0	70.000	0	0	x	x	x
Constructii	71.01.01	70.000	0	0	70.000	0	0	x	x	x

PRIMAR,
CHIRIAC PETRICA




CONTABIL,
PINTILIE LIVIU



CE REALIZATORUL DETALIERILOR
CAP. 74.02

Denumirea indicatorilor	Simbol	Prevederi anuale	din care credite destinate stingerii platilor restante	trimestrial				Estimari		
				1	2	3	4	2014	2015	2016
TOTAL CHELTUIELI (FUNCTIONARE+DEZVOLTARE)		28.011	0	2.000	4.000	20.011	2.000	0	0	0
SECTIUNEA DE FUNCTIONARE		12.000	0	2.000	4.000	4.000	2.000	0	0	0
Total cheltuieli		12.000	0	2.000	4.000	4.000	2.000	0	0	0
CHELTUIELI CURENTE	01	12.000	0	2.000	4.000	4.000	2.000	0	0	0
TITLUL II BUNURI SI SERVICII	20	12.000	0	2.000	4.000	4.000	2.000	0	0	0
Bunuri si servicii	20.01	12.000	0	2.000	4.000	4.000	2.000	x	x	x
Alte bunuri si servicii pentru intretinere si functionare	20.01.30	12.000	0	2.000	4.000	4.000	2.000	x	x	x
SECTIUNEA DE DEZVOLTARE		16.011	0	0	0	16.011	0	0	0	0
Total cheltuieli		16.011	0	0	0	16.011	0	0	0	0
CHELTUIELI DE CAPITAL	70	16.011	0	0	0	16.011	0	0	0	0
TITLUL XI ACTIVE NEFINANCIARE	71	16.011	0	0	0	16.011	0	0	0	0
Active fixe	71.01	16.011	0	0	0	16.011	0	x	x	x
Constructii	71.01.01	16.011	0	0	0	16.011	0	x	x	x

PRIMAR,
CHIRIAC PETRICA




CONTABIL,
PINTILIE LIVIU




Denumirea indicatorilor	Simbol	Prevederi anuale	din care credite destinate stingerii platilor restante	trimestrial				Estimari		
				1	2	3	4	2014	2015	2016
TOTAL CHELTUIELI (FUNCTIONARE+DEZVOLTARE)		183.000	0	86.000	11.000	22.000	64.000	690.000	705.000	720.000
SECTIUNEA DE FUNCTIONARE		57.000	0	26.000	11.000	10.000	10.000	560.000	570.000	580.000
Total cheltuieli		57.000	0	26.000	11.000	10.000	10.000	560.000	570.000	580.000
CHELTUIELI CURENTE	01	34.000	0	26.000	3.000	3.000	2.000	535.000	540.000	545.000
TITLUL I CHELTUIELI DE PERSONAL	10	0	0	0	0	0	0	35.000	40.000	45.000
TITLUL II BUNURI SI SERVICII	20	34.000	0	26.000	3.000	3.000	2.000	500.000	500.000	500.000
Bunuri si servicii	20.01	34.000	0	26.000	3.000	3.000	2.000	x	x	x
Materiale si prestari de servicii cu caracter functional	20.01.09	24.000	0	24.000	0	0	0	x	x	x
Alte bunuri si servicii pentru intretinere si functionare	20.01.30	10.000	0	2.000	3.000	3.000	2.000	x	x	x
OPERATIUNI FINANCIARE	79	23.000	0	0	8.000	7.000	8.000	25.000	30.000	35.000
TITLUL XV IMPRUMUTURI	80	0	0	0	0	0	0	25.000	30.000	35.000
TITLUL XVI RAMBURSARI DE CREDITE	81	23.000	0	0	8.000	7.000	8.000	0	0	0
Rambursari de credite interne	81.02	23.000	0	0	8.000	7.000	8.000	x	x	x
Rambursari de credite aferente datoriei publice interne locale	81.02.05	23.000	0	0	8.000	7.000	8.000	x	x	x
SECTIUNEA DE DEZVOLTARE		126.000	0	60.000	0	12.000	54.000	130.000	135.000	140.000
Total cheltuieli		126.000	0	60.000	0	12.000	54.000	130.000	135.000	140.000
CHELTUIELI CURENTE	01	0	0	0	0	0	0	130.000	135.000	140.000
TITLUL VI TRANSFERURI INTRE UNITATI ALE ADMINISTRATIEI PUBLICE	51	0	0	0	0	0	0	130.000	135.000	140.000
CHELTUIELI DE CAPITAL	70	126.000	0	60.000	0	12.000	54.000	0	0	0
TITLUL XI ACTIVE NEFINANCIARE	71	126.000	0	60.000	0	12.000	54.000	0	0	0

Denumirea indicatorilor	Simbol	Prevederi anuale	din care credite destinate stingerii platilor restante	Trimestri				Estimari		
				1	2	3	4	2014	2015	2016
Active fixe	71.01	126.000	0	60.000	0	12.000	54.000	x	x	x
Constructii	71.01.01	126.000	0	60.000	0	12.000	54.000	x	x	x

PRIMAR,
CHIRIAC PETRICA




CONTABIL,
PINTILIE LIVIU



**BUGETUL DE VENITURI PROPRII SI SUBVENTII INITIAL PENTRU ANUL 2013
CENTRALIZATOR**


DENUMIREA INDICATORILOR	Cod rand	Cod indicator	Program	Din care credite bugetare destinate stingerii platilor restante	Trim I	Trim II	Trim III	Trim IV	Estimari		
									2014	2015	2016
TOTAL VENITURI	1	00.01	40.000		7.000	23.000	10.000	0	0	0	0
IV. SUBVENTII	2	00.12	40.000		7.000	23.000	10.000	0	0	0	0
Subventii de la alte administratii	3	43.10	40.000		7.000	23.000	10.000	0	0	0	0
Subventii pentru institutii publice	4	43.10.09	40.000		7.000	23.000	10.000	0	0	0	0
TOTAL CHELTUIELI	5	49.10	40.000	0	7.000	23.000	10.000	0	0	0	0
CHELTUIELI CURENTE	6	01	40.000	0	7.000	23.000	10.000	0	0	0	0
TITLUL II BUNURI SI SERVICII	7	20	40.000	0	7.000	23.000	10.000	0	0	0	0
CHELTUIELI DE CAPITAL	8	70	0	0	0	0	0	0	0	0	0
Partea a III-a CHELTUIELI SOCIAL-CULTURALE	9	64.10	40.000	0	7.000	23.000	10.000	0	0	0	0
Cultura, recreere si religie	10	67.10	40.000	0	7.000	23.000	10.000	0	0	0	0
CHELTUIELI CURENTE	11	01	40.000	0	7.000	23.000	10.000	0	0	0	0
TITLUL II BUNURI SI SERVICII	12	20	40.000	0	7.000	23.000	10.000	0	0	0	0
CHELTUIELI DE CAPITAL	13	70	0	0	0	0	0	0	0	0	0
Din total capitol											
Servicii culturale	14	67.10.03	27.000	0	7.000	10.000	10.000	0	0	0	0
Camine culturale	15	67.10.03.07	27.000	0	7.000	10.000	10.000	0	0	0	0
Alte servicii în domeniile culturii, recreerii si religiei	16	67.10.50	13.000	0	0	13.000	0	0	0	0	0
Partea a VII-a REZERVA, EXCEDENT/DEFICIT	17	96.10	0	0	0	0	0	0	0	0	0
REZERVA	18	97.10	0	0	0	0	0	0	0	0	0
EXCEDENT	19	98.10	0	0	0	0	0	0	0	0	0

DENUMIREA INDICATORILOR	Cod rand	Cod indicator	Program	Din care credite bugetare destinate stingerii platilor restante	Trim I	Trim II	Trim III	Trim IV	Estimari		
									2014	2015	2016
DEFICIT	20	99.10	0	0	0	0	0	0	0	0	0

PRIMAR
CHIRIAC PETRICA




CONTABIL
PINTILIE LIVIU



BUGETUL DE VENITURI PROPRII SI SUBVENTII INITIAL ANUL 2013
SECTIUNEA FUNCTIONARE - SECTIUNEA DEZVOLTARE

DENUMIREA INDICATORILOR	Cod rand	Cod indicator	Program	Din care credite bugetare destinate stingerii platilor restante	Trim I	Trim II	Trim III	Trim IV	Estimari		
									2014	2015	2016
SECTIUNEA FUNCTIONARE											
SECTIUNEA FUNCTIONARE	1		40.000		7.000	23.000	10.000	0	0	0	0
TOTAL VENITURI	2	00.01	40.000		7.000	23.000	10.000	0	0	0	0
IV. SUBVENTII	3	00.12	40.000		7.000	23.000	10.000	0	0	0	0
Subventii de la alte administratii	4	43.10	40.000		7.000	23.000	10.000	0	0	0	0
Subventii pentru institutii publice	5	43.10.09	40.000		7.000	23.000	10.000	0	0	0	0
TOTAL CHELTUIELI	6	49.10	40.000	0	7.000	23.000	10.000	0	0	0	0
CHELTUIELI CURENTE	7	01	40.000	0	7.000	23.000	10.000	0	0	0	0
TITLUL II BUNURI SI SERVICII	8	20	40.000	0	7.000	23.000	10.000	0	0	0	0
Partea a III-a CHELTUIELI SOCIAL-CULTURALE	9	64.10	40.000	0	7.000	23.000	10.000	0	0	0	0
Cultura, recreere si religie	10	67.10	40.000	0	7.000	23.000	10.000	0	0	0	0
CHELTUIELI CURENTE	11	01	40.000	0	7.000	23.000	10.000	0	0	0	0
TITLUL II BUNURI SI SERVICII	12	20	40.000	0	7.000	23.000	10.000	0	0	0	0
Din total capitol											
Servicii culturale	13	67.10.03	27.000	0	7.000	10.000	10.000	0	0	0	0
Camine culturale	14	67.10.03.07	27.000	0	7.000	10.000	10.000	0	0	0	0
Alte servicii in domeniile culturii, recreerii si religiei	15	67.10.50	13.000	0	0	13.000	0	0	0	0	0
Partea a VII-a REZERVE, EXCEDENT/DEFICIT	16	96.10	0	0	0	0	0	0	0	0	0
REZERVE	17	97.10	0	0	0	0	0	0	0	0	0
EXCEDENT	18	98.10	0	0	0	0	0	0	0	0	0
DEFICIT	19	99.10	0	0	0	0	0	0	0	0	0
SECTIUNEA DEZVOLTARE											

DENUMIREA INDICATORILOR	Cod rand	Cod indicator	Program	Din cere credite bugetare destinate stingerii platilor restante	Trim I	Trim II	Trim III	Trim IV	Estimari		
									2014	2015	2016
TOTAL CHELTUIELI	1	49.10	0	0	0	0	0	0	0	0	0
CHELTUIELI CURENTE	2	01	0	0	0	0	0	0	0	0	0
CHELTUIELI DE CAPITAL	3	70	0	0	0	0	0	0	0	0	0
Partea a VII-a REZERVE, EXCEDENT/DEFICIT	4	96.10	0	0	0	0	0	0	0	0	0
REZERVE	5	97.10	0	0	0	0	0	0	0	0	0
EXCEDENT	6	98.10	0	0	0	0	0	0	0	0	0
DEFICIT	7	99.10	0	0	0	0	0	0	0	0	0

PRIMAR

CHIRIAC PETRICA




CONTABIL

PINTILIE LIVIU




CEI ANALIZATORUL DETALIERILOR
CAP. 67.10

Denumirea indicatorilor	Simbol	Prevederi anuale	din care credite destinate stingerii platilor restante	trimestrial				Estimari		
				1	2	3	4	2014	2015	2016
TOTAL CHELTUIELI (FUNCTIONARE+DEZVOLTARE)		40.000	0	7.000	23.000	10.000	0	0	0	0
SECTIUNEA DE FUNCTIONARE		40.000	0	7.000	23.000	10.000	0	0	0	0
Total cheltuieli		40.000	0	7.000	23.000	10.000	0	0	0	0
CHELTUIELI CURENTE	01	40.000	0	7.000	23.000	10.000	0	0	0	0
TITLUL II BUNURI SI SERVICII	20	40.000	0	7.000	23.000	10.000	0	0	0	0
Bunuri si servicii	20.01	40.000	0	7.000	23.000	10.000	0	x	x	x
Alle bunuri si servicii pentru intretinere si functionare	20.01.30	40.000	0	7.000	23.000	10.000	0	x	x	x

PRIMAR,
CHIRIAC PETRICA




CONTABIL,
PINTILIE LIVIU





LISTA

obiectivelor de investitii pe anul 2018 cu finantare partiala sau integrala de la bugetul local , repartizate pentru lucrari noi + alte cheltuieli de investitii

INV/ C+M(lei)

Nr. crt.	Denumirea obiectivelor de investitii	Valoare totala*)	Valoare totala actualizata**)	Cheltuieli totale (col.5 la col. 9)	Finantate din:							Capacitati	Termen P.F.I
					Surse proprii	Credite bancare interne	Credite bancare externe	Alte surse constituite potrivit legii***) Fd. rulment	Alocatii bugetare				
									Total	Din care			
									De la buget local	Pe seama transf. de la bug.de stat			
								9	10	11	12	13	
0	1		3	4	5	6	7	8					
	TOTAL,din care	642.011	642.011	642.011					642.011	642.011			
A	Lucrari in continuare												
B	Lucrari noi	612.011	612.011	6612.011					612.011	612.011			
C	Alte cheltuieli de investitii	30.000	30.000	30.000					30.000	30.000			
	Din TOTAL, desfasurat potrivit clasif. pe capitole bugetare												
	Cap 51.02	65.000	65.000	65.000					65.000	65.000			
	TOTAL,din care												
A	Lucrari in continuare												
B	Lucrari noi	65.000	65.000	65.000					65.000	65.000			
	- Reparatii acoperis cladire Primărie	65.000	65.000	65.000					65.000	65.000			
C	Alte cheltuieli de investitii												
	Cap 65.02	155.000	155.000	155.000					155.000	155.000			
	TOTAL,din care												
A	Lucrari in continuare												
B	Lucrari noi :	135.000	135.000	135.000					135.000	135.000			
	Reabilitare termică Școala Epureni	75.000	75.000	75.000					75.000	75.000			

	Reparatii acoperis gradinita V-Grecului	60.000	60.000	60.000				60.000	60.000			
C	Alte cheltuieli de investitii	20.000	20.000	20.000				20.000	20.000			
Cap 66.02 TOTAL, din care												
A	Lucrari in continuare											
B	Lucrari noi											
C	Alte cheltuieli de investitii											
Cap 67.02 TOTAL, din care		210.000	210.000	210.000				210.000	210.000			
A	Lucrari in continuare											
B	Lucrari noi	200.000	200.000	200.000				200.000	200.000			
	Realizare scena pt. spectacole in sat Epureni	85.000	85.000	85.000				85.000	85.000			
	Amenajare spatiu pt. joaca V-Grecului	80.000	80.000	80.000				80.000	80.000			
	Construire casa-muzeu in satul Epureni	20.000	20.000	20.000				20.000	20.000			
	Amenajare de spatii verzi, com Duda-Epureni	15.000	15.000	15.000				15.000	15.000			
C	Alte cheltuieli de investitii	10.000	10.000	10.000				10.000	10.000			
Cap 70.02 TOTAL, din care		70.000	70.000	70.000				70.000	70.000			
A	Lucrari in continuare											
B	Lucrari noi	70.000	70.000	70.000				70.000	70.000			
	Realizare cismele publice, com. Duda-Epureni	70.000	70.000	70.000				70.000	70.000			
C	Alte cheltuieli de investitii											
Cap 74.02 TOTAL, din care		16.011	16.011	16.011				1.011	1.011			
A	Lucrari in continuare											
B	Lucrari noi	16.011	16.011	16.011				16.011	16.011			
	Puncte de colectare deseuri, com Duda-Epureni	16.011	16.011	16.011				16.011	16.011			
C	Alte cheltuieli de investitii											
Cap 84.02 TOTAL, din care		126.000	126.000	126.000				126.000	126.000			
A	Lucrari in continuare											

